

31 de marzo de 2026



Estados Financieros Condensados Intermedios Consolidados

Grupo Financiero Galicia S.A.

GRUPO FINANCIERO GALICIA S.A.

INDICE

Carátula

Estados Financieros Condensados Intermedios Consolidados

[Estado de Situación Financiera Condensado Intermedio Consolidado](#)

[Estado de Resultados Condensado Intermedio Consolidado](#)

Estado de Resultados Condensado Intermedio Consolidado - Ganancia por acción

Estado de Otros Resultados Integrales Condensado Intermedio Consolidado

[Estado de Cambios en el Patrimonio Condensado Intermedio Consolidado](#)

[Estado de Flujos de Efectivo Condensado Intermedio Consolidado](#)

Notas a los Estados Financieros Condensados Intermedios Consolidados.

[Nota 1. Normas contables y bases de preparación.](#)

[Nota 2. Políticas y estimaciones contables críticas.](#)

[Nota 3. Valores razonables.](#)

[Nota 4. Efectivo y equivalentes de efectivo.](#)

[Nota 5. Otros activos financieros.](#)

[Nota 6. Préstamos y otras financiaciones.](#)

[Nota 7. Activos financieros entregados en garantía.](#)

[Nota 8. Inversiones en instrumentos de patrimonio.](#)

[Nota 9. Inversiones en subsidiarias, asociadas y negocios conjuntos.](#)

[Nota 10. Propiedad, planta y equipo.](#)

[Nota 11. Activos intangibles.](#)

[Nota 12. Activos/Pasivos por contratos de seguros.](#)

[Nota 13. Activos no corrientes mantenidos para la venta.](#)

[Nota 14. Depósitos.](#)

[Nota 15. Otros pasivos financieros.](#)

[Nota 16. Financiaciones recibidas del BCRA y otras instituciones financieras.](#)

[Nota 17. Obligaciones negociable emitidas.](#)

[Nota 18. Pasivo por impuesto a las ganancias corriente neto.](#)

[Nota 19. Obligaciones negociables subordinadas.](#)

[Nota 20. Patrimonio Neto.](#)

[Nota 21. Apertura de resultados.](#)

[Nota 22. Diferencia de cotización de oro y moneda extranjera.](#)

[Nota 23. Otros ingresos operativos.](#)

[Nota 24. Resultado técnico de seguros.](#)

[Nota 25. Cargo por incobrabilidad.](#)

[Nota 26. Beneficios al personal.](#)

[Nota 27. Gastos de administración.](#)

[Nota 28. Depreciaciones y desvalorizaciones de bienes.](#)

[Nota 29. Otros gastos operativos.](#)

[Nota 30. Dividendos.](#)

[Nota 31. Información por segmentos.](#)

[Nota 32. Gestión de capital y políticas de riesgo.](#)

[Nota 33. Contingencias y compromisos.](#)

[Nota 34. Partidas fuera de balance.](#)

[Nota 35. Transacciones con partes relacionadas.](#)

[Nota 36. Información adicional requerida por el BCRA.](#)

[Nota 37. Contexto económico en el que opera el Grupo.](#)

[Nota 38. Hechos posteriores.](#)

[Anexos consolidados](#)

[Reseña informativa](#)

Informe sobre los estados financieros condensados intermedios consolidados

GRUPO FINANCIERO GALICIA S.A.

ESTADOS FINANCIEROS CONDENSADOS INTERMEDIOS

Correspondientes al período iniciado el 1° de enero de 2026 y finalizado el 31 de marzo de 2026, presentados en forma comparativa.

Ejercicio económico N° 28 iniciado el 1° de enero de 2026

Domicilio Legal: Tte. Gral. Juan D. Perón 430 Piso 25° Ciudad de Buenos Aires – Argentina

Actividad Principal: Financiera y de Inversión

Número de registro en la Inspección General de Justicia: 12.749

Número correlativo en Inspección General de Justicia: 1.671.058

Fecha de inscripción en la Inspección General de Justicia:

- Del Estatuto: 30 de septiembre de 1999
- De la última modificación del Estatuto: 10 de febrero de 2022

Fecha en la que se cumple el plazo de vencimiento del Estatuto: 30 junio de 2100

Datos de la Sociedad Controlante ([nota 35](#) de los estados financieros condensados intermedios consolidados):

Denominación: EBA HOLDING S.A.

Actividad Principal: Financiera y de Inversión

Participación de la Sociedad Controlante sobre el Capital al 31.03.26: 17,51%

Participación de la Sociedad Controlante sobre los Votos al 31.03.26: 51,48%

Composición del Capital al 31.03.26 ([nota 20](#) de los estados financieros condensados intermedios consolidados):

Cifras expresadas en miles de pesos, excepto "cantidad" y "N° de votos que otorga cada una"

Cantidad	Tipo	Acciones			
		N° de votos que otorga cada una	Suscripto	Integrado	Inscripto
281.221.650	Ordinarias clase "A" de valor nominal 1	5	281.222	281.222	281.222
1.325.032.079	Ordinarias clase "B" de valor nominal 1	1	1.325.032	1.325.032	1.325.032
1.606.253.729			1.606.254	1.606.254	1.606.254

Firmado a los efectos de su identificación con nuestro informe del 13 de mayo de 2026

PRICE WATERHOUSE & CO. S.R.L.

(Socio)

C.P.C.E.C.A.B.A. T° 1 F° 17
María Mercedes Baño
Contador Público (U.B.A.)
C.P.C.E.C.A.B.A. T° 340 F° 155

Firmado a los efectos de su identificación con nuestro informe del 13 de mayo de 2026

P/ Comisión Fiscalizadora

Eduardo J. Escasany
Presidente

José Luis Gentile
Síndico

GRUPO FINANCIERO GALICIA S.A.

ESTADO DE SITUACIÓN FINANCIERA CONDENSADO INTERMEDIO CONSOLIDADO


Correspondientes al período iniciado el 1° de enero de 2026 y finalizado el 31 de marzo de 2026, presentados en forma comparativa. Cifras expresadas en moneda homogénea en miles de pesos, excepto aclaración en contrario.

Conceptos	Notas / Anexos	31.03.26	31.12.25
Activo			
Efectivo y depósitos en bancos	3 y 4	6.648.381.584	10.251.703.108
Efectivo		2.111.774.584	2.456.488.037
Entidades financieras y corresponsales		4.536.607.000	7.795.215.071
BCRA		3.624.136.944	7.555.023.087
Otros del país y del exterior		912.470.056	240.191.984
Títulos de deuda a valor razonable con cambios en resultados	3 / A	1.948.861.558	1.737.859.597
Instrumentos derivados	3	132.249.601	61.140.066
Operaciones de pase	3	851.667.040	794.660.287
Otros activos financieros	3 y 5	1.109.023.196	632.652.407
Préstamos y otras financiaciones	3 y 6	24.455.054.145	25.583.298.978
Sector Público no Financiero		13.599.927	16.964.025
BCRA		180.894	—
Otras entidades financieras		433.591.647	680.876.070
Sector Privado no financiero y Residentes en el exterior		24.007.681.677	24.885.458.883
Otros títulos de deuda	3 / A	5.847.802.135	6.455.889.533
Activos financieros entregados en garantía	3 y 7	1.098.150.297	1.641.360.054
Activos por impuestos a las ganancias corrientes		159.675.448	112.765.693
Inversiones en instrumentos de patrimonio	3 y 8	123.802.736	132.174.362
Inversiones en subsidiarias asociadas y negocios conjuntos	9	11.207.476	14.024.811
Propiedad planta y equipo	10	1.302.677.672	1.308.408.798
Activos intangibles	11	405.164.535	417.329.236
Activos por impuesto a las ganancias diferido		584.550.523	515.465.108
Activos por contratos de seguros	12	66.558.016	70.237.319
Activos por contratos de reaseguros	12	65.222.801	85.120.497
Otros activos no financieros		334.646.011	277.186.743
Activos no corrientes mantenidos para la venta	13	10.467.121	10.467.190
Total del Activo		45.155.161.895	50.101.743.787

Las notas y anexos que se acompañan son parte integrante de los presentes estados financieros condensados intermedios consolidados.

Firmado a los efectos de su identificación con
nuestro informe del 13 de mayo de 2026

PRICE WATERHOUSE & CO. S.R.L.



(Socio)

C.P.C.E.C.A.B.A. T° 1 F° 17
María Mercedes Baño
Contador Público (U.B.A.)
C.P.C.E.C.A.B.A. T° 340 F° 155

Firmado a los efectos de su identificación con
nuestro informe del 13 de mayo de 2026

P/ Comisión Fiscalizadora

Eduardo J. Escasany
Presidente

José Luis Gentile
Síndico

GRUPO FINANCIERO GALICIA S.A.


ESTADO DE SITUACIÓN FINANCIERA CONDENSADO INTERMEDIO CONSOLIDADO (Continuación)

Correspondientes al período iniciado el 1° de enero de 2026 y finalizado el 31 de marzo de 2026, presentados en forma comparativa. Cifras expresadas en moneda homogénea en miles de pesos, excepto aclaración en contrario.

Conceptos	Notas / Anexos	31.03.26	31.12.25
Pasivo			
Depósitos	3 y 14	25.577.481.125	30.281.271.169
Sector público no financiero		413.339.466	433.218.427
Sector financiero		13.613.821	49.354.605
Sector privado no financiero y residentes en el exterior		25.150.527.838	29.798.698.137
Pasivos a valor razonable con cambios en resultados	3	51.973.763	59.583.752
Instrumentos derivados	3	44.731.326	20.072.386
Operaciones de pase y cauciones	3	337.116.979	741.030.507
Otros pasivos financieros	3 y 15	4.922.189.730	4.603.699.284
Financiaciones recibidas del BCRA y otras instituciones financieras	3 y 16	1.402.693.450	965.002.704
Obligaciones negociables emitidas	3 y 17	1.497.325.730	1.775.526.457
Pasivo por impuestos a las ganancias corriente	18	232.565.173	134.803.447
Obligaciones negociables subordinadas	3 y 19	347.825.841	411.711.767
Provisiones	33	237.563.796	285.164.383
Pasivo por impuestos a las ganancias diferido		13.035.808	28.723.198
Pasivos por contratos de seguros	12	990.214.098	1.062.190.896
Otros pasivos no financieros		911.399.843	1.232.765.810
Total del pasivo		36.566.116.662	41.601.545.760
PATRIMONIO NETO			
	20		
Capital social		1.606.254	1.606.254
Aportes no capitalizados		797.658.490	797.658.490
Ajustes al capital		2.623.191.722	2.623.191.722
Ganancias reservadas		4.862.042.998	4.862.042.998
Resultados no asignados		186.051.607	(28.505.954)
Otros Resultados Integrales acumulados		51.669.501	29.331.048
Resultado del período/ejercicio		66.488.440	214.557.561
Patrimonio neto atribuible a los propietarios de la controladora		8.588.709.012	8.499.882.119
Patrimonio neto atribuible a participaciones no controladoras		336.221	315.908
Total del Patrimonio Neto		8.589.045.233	8.500.198.027

Las notas y anexos que se acompañan son parte integrante de los presentes estados financieros condensados intermedios consolidados.

Firmado a los efectos de su identificación con
nuestro informe del 13 de mayo de 2026
PRICE WATERHOUSE & CO. S.R.L.



(Socio)

C.P.C.E.C.A.B.A. T° 1 F° 17
María Mercedes Baño
Contador Público (U.B.A.)
C.P.C.E.C.A.B.A. T° 340 F° 155

Firmado a los efectos de su identificación con
nuestro informe del 13 de mayo de 2026
P/ Comisión Fiscalizadora

Eduardo J. Escasany
Presidente

José Luis Gentile
Síndico

GRUPO FINANCIERO GALICIA S.A.

ESTADO DE RESULTADOS CONDENSADO INTERMEDIO CONSOLIDADO


Correspondientes al período iniciado el 1° de enero de 2026 y finalizado el 31 de marzo de 2026, presentados en forma comparativa. Cifras expresadas en moneda homogénea en miles de pesos, excepto aclaración en contrario.

Conceptos	Notas / Anexos	31.03.26	31.03.25
Ingresos por intereses	21	2.497.014.056	2.333.945.250
Egresos por intereses	21	(901.677.688)	(925.989.945)
Resultado neto por intereses		1.595.336.368	1.407.955.305
Ingresos por comisiones	21	500.906.066	551.495.087
Egresos por comisiones	21	(66.849.242)	(73.756.901)
Resultado neto por comisiones		434.056.824	477.738.186
Resultado neto por medición de instrumentos financieros a valor razonable con cambios en resultados	21	104.299.192	283.721.459
Resultado por baja de activos medidos a costo amortizado		40.326.432	39.089.852
Diferencia de cotización de oro y moneda extranjera	22	116.982.601	21.307.819
Otros ingresos operativos	23	242.570.623	219.618.824
Resultado del negocio de seguros	24	21.766.019	28.523.820
Cargo por incobrabilidad	25	(892.130.106)	(536.066.545)
Ingreso operativo neto		1.663.207.953	1.941.888.720
Beneficios al personal	26	(255.823.936)	(302.126.914)
Gastos de administración	27	(252.146.711)	(317.693.440)
Depreciaciones y desvalorizaciones de bienes	28	(75.148.768)	(82.251.369)
Otros gastos operativos	29	(482.447.174)	(425.445.240)
Resultado operativo		597.641.364	814.371.757
Resultado por asociadas y negocios conjuntos	9	(1.225.950)	(4.962.879)
Resultado por la posición monetaria neta		(528.476.715)	(520.754.652)
Resultados antes de impuesto de las actividades que continúan		67.938.699	288.654.226
Impuesto a las ganancias de las actividades que continúan		(1.430.463)	(95.014.546)
Resultado neto de las actividades que continúan		66.508.236	193.639.680
Resultado neto		66.508.236	193.639.680
Resultado neto atribuible a los propietarios de la controladora		66.488.440	193.575.565
Resultado neto atribuible a participaciones no controladoras		19.796	64.115

Las notas y anexos que se acompañan son parte integrante de los presentes estados financieros condensados intermedios consolidados.

Firmado a los efectos de su identificación con nuestro informe del 13 de mayo de 2026

PRICE WATERHOUSE & CO. S.R.L.



(Socio)

C.P.C.E.C.A.B.A. T° 1 F° 17
María Mercedes Baño
Contador Público (U.B.A.)
C.P.C.E.C.A.B.A. T° 340 F° 155

Firmado a los efectos de su identificación con nuestro informe del 13 de mayo de 2026

P/ Comisión Fiscalizadora

Eduardo J. Escasany
Presidente

José Luis Gentile
Síndico

GRUPO FINANCIERO GALICIA S.A.

ESTADO DE RESULTADOS CONDENSADO INTERMEDIO CONSOLIDADO - GANANCIA POR ACCIÓN

Correspondientes al período iniciado el 1° de enero de 2026 y finalizado el 31 de marzo de 2026, presentados en forma comparativa. Cifras expresadas en moneda homogénea en miles de pesos, excepto aclaración en contrario.

Conceptos	Notas / Anexos	31.03.26	31.03.25
Ganancia neta atribuible a accionistas de la entidad controladora		66.488.440	193.575.565
Ganancia neta atribuible a accionistas de la entidad controladora ajustada por el efecto de la dilución		66.488.440	193.575.565
Promedio ponderado de acciones ordinarias en circulación del período		1.606.254	1.597.778
Promedio ponderado de acciones ordinarias en circulación del período ajustado por el efecto de la dilución		1.606.254	1.597.778
Ganancia por acción básica		41,39	121,15
Ganancia por acción diluida		41,39	121,15

Las notas y anexos que se acompañan son parte integrante de los presentes estados financieros condensados intermedios consolidados.

Firmado a los efectos de su identificación con
nuestro informe del 13 de mayo de 2026

PRICE WATERHOUSE & CO. S.R.L.

(Socio)

C.P.C.E.C.A.B.A. T° 1 F° 17
María Mercedes Baño
Contador Público (U.B.A.)
C.P.C.E.C.A.B.A. T° 340 F° 155

Firmado a los efectos de su identificación con
nuestro informe del 13 de mayo de 2026

P/ Comisión Fiscalizadora

Eduardo J. Escasany
Presidente

José Luis Gentile
Síndico

GRUPO FINANCIERO GALICIA S.A.

ESTADO DE OTROS RESULTADOS INTEGRALES CONDENSADO INTERMEDIO CONSOLIDADO

Correspondientes al período iniciado el 1° de enero de 2026 y finalizado el 31 de marzo de 2026, presentados en forma comparativa. Cifras expresadas en moneda homogénea en miles de pesos, excepto aclaración en contrario.

Conceptos	Notas / Anexos	31.03.26	31.03.25
Resultado neto del período		66.508.236	193.639.680
Componentes de Otro Resultado Integral que se reclasificarán al resultado del período			
Diferencia por conversión de estados financieros en subsidiarias		(8.191.906)	1.014.802
Ganancias o pérdidas por instrumentos financieros			
Resultado del período por instrumentos financieros a valor razonable con cambios en el ORI	21	49.378.203	(180.758.318)
Impuesto a las ganancias		(17.255.942)	66.360.103
Participación de Otro Resultado Integral de asociadas y negocios conjuntos contabilizados utilizando el método de la participación			
Resultado del período por la participación de Otro Resultado Integral de asociadas y negocios conjuntos contabilizados utilizando el método de la participación	9	(1.591.385)	(10.079)
Total Otro Resultado Integral		22.338.970	(113.393.492)
Total Otro Resultado Integral atribuible a los propietarios de la controladora		22.338.453	(113.391.584)
Total Otro Resultado Integral atribuible a participaciones no controladoras		517	(1.908)
Resultado integral total		88.847.206	80.246.188
Resultado integral total atribuible a los propietarios de la controladora		88.826.893	80.183.981
Resultado integral total atribuible a participaciones no controladoras		20.313	62.207

Las notas y anexos que se acompañan son parte integrante de los presentes estados financieros condensados intermedios consolidados.

Firmado a los efectos de su identificación con
nuestro informe del 13 de mayo de 2026

PRICE WATERHOUSE & CO. S.R.L.

(Socio)

C.P.C.E.C.A.B.A. T° 1 F° 17
María Mercedes Baño
Contador Público (U.B.A.)
C.P.C.E.C.A.B.A. T° 340 F° 155

Firmado a los efectos de su identificación con
nuestro informe del 13 de mayo de 2026

P/ Comisión Fiscalizadora

Eduardo J. Escasany
Presidente

José Luis Gentile
Síndico

GRUPO FINANCIERO GALICIA S.A.


ESTADO DE CAMBIOS EN EL PATRIMONIO CONDENSADO INTERMEDIO CONSOLIDADO

Correspondientes al período iniciado el 1° de enero de 2026 y finalizado el 31 de marzo de 2026, presentados en forma comparativa. Cifras expresadas en moneda homogénea en miles de pesos, excepto aclaración en contrario.

Movimientos	Notas	Capital Social	Aportes no capitalizados		Otros resultados Integrales		Reservas de utilidades			Total PN de participaciones controladoras	Total PN de participaciones no controladoras	Total PN
		En circulación	Primas de emisión de acciones	Ajustes al capital	Ganancias o pérdidas acum. por inst. fcieros. a VR ORI	Otros	Legal	Otras	Resultados no asignados			
Saldos al 31.12.25		1.606.254	797.658.490	2.623.191.722	15.945.856	13.385.192	245.060.817	4.616.982.181	186.051.607	8.499.882.119	315.908	8.500.198.027
Resultado total integral del período												
- Resultado neto del período		—	—	—	—	—	—	—	66.488.440	66.488.440	19.796	66.508.236
- Otro Resultado Integral del período		—	—	—	32.121.744	(9.783.291)	—	—	—	22.338.453	517	22.338.970
Saldos al 31.03.26		1.606.254	797.658.490	2.623.191.722	48.067.600	3.601.901	245.060.817	4.616.982.181	252.540.047	8.588.709.012	336.221	8.589.045.233

Las notas y anexos que se acompañan son parte integrante de los presentes estados financieros condensados intermedios consolidados.

Firmado a los efectos de su identificación con
nuestro informe del 13 de mayo de 2026
PRICE WATERHOUSE & CO. S.R.L.



(Socio)

C.P.C.E.C.A.B.A. T° 1 F° 17
María Mercedes Baño
Contador Público (U.B.A.)
C.P.C.E.C.A.B.A. T° 340 F° 155

Firmado a los efectos de su identificación con
nuestro informe del 13 de mayo de 2026
P/ Comisión Fiscalizadora

José Luis Gentile
Síndico

Eduardo J. Escasany
Presidente

GRUPO FINANCIERO GALICIA S.A.


ESTADO DE CAMBIOS EN EL PATRIMONIO CONDENSADO INTERMEDIO CONSOLIDADO (Continuación)

Correspondientes al período iniciado el 1° de enero de 2026 y finalizado el 31 de marzo de 2026, presentados en forma comparativa. Cifras expresadas en moneda homogénea en miles de pesos, excepto aclaración en contrario.

Movimientos	Notas	Capital Social	Aportes no capitalizados		Otros resultados Integrales		Reservas de utilidades			Total PN de participaciones controladoras	Total PN de participaciones no controladoras	Total PN
		En circulación	Primas de emisión de acciones	Ajustes al capital	Ganancias o pérdidas acum. por inst. fcieros. a VR ORI	Otros	Legal	Otras	Resultados no asignados			
Saldos al 31.12.24		1.588.514	697.387.566	2.585.531.219	47.600.285	4.728.326	128.546.188	2.951.800.342	2.301.786.623	8.718.969.063	227.760	8.719.196.823
Aumento de capital	20	17.740	100.270.924	37.660.503	—	—	—	—	—	137.949.167	—	137.949.167
Resultado total integral del período												
Resultado neto del período		—	—	—	—	—	—	—	193.575.565	193.575.565	64.115	193.639.680
Otro Resultado Integral del período		—	—	—	(114.396.307)	1.004.723	—	—	—	(113.391.584)	(1.908)	(113.393.492)
Saldos al 31.03.25		1.606.254	797.658.490	2.623.191.722	(66.796.022)	5.733.049	128.546.188	2.951.800.342	2.495.362.188	8.937.102.211	289.967	8.937.392.178

Las notas y anexos que se acompañan son parte integrante de los presentes estados financieros condensados intermedios consolidados.

Firmado a los efectos de su identificación con
nuestro informe del 13 de mayo de 2026
PRICE WATERHOUSE & CO. S.R.L.



(Socio)

C.P.C.E.C.A.B.A. T° 1 F° 17
María Mercedes Baño
Contador Público (U.B.A.)
C.P.C.E.C.A.B.A. T° 340 F° 155

Firmado a los efectos de su identificación con
nuestro informe del 13 de mayo de 2026
P/ Comisión Fiscalizadora

José Luis Gentile
Síndico

Eduardo J. Escasany
Presidente

GRUPO FINANCIERO GALICIA S.A.

ESTADO DE FLUJOS DE EFECTIVO CONDENSADO INTERMEDIO CONSOLIDADO


Correspondientes al período iniciado el 1° de enero de 2026 y finalizado el 31 de marzo de 2026, presentados en forma comparativa. Cifras expresadas en moneda homogénea en miles de pesos, excepto aclaración en contrario.

Conceptos	Notas	31.03.26	31.03.25
Flujo de las actividades operativas			
Resultado del período antes del impuesto a las ganancias		67.938.699	288.654.226
Ajustes para obtener los flujos provenientes de actividades operativas:			
Cargo por incobrabilidad		892.130.106	536.066.545
Depreciaciones y desvalorizaciones de bienes	28	75.148.768	82.251.369
Posición monetaria neta		528.476.715	520.754.652
Diferencia de cambio de oro y moneda extranjera		(116.982.601)	(21.307.819)
Egresos por intereses		(167.475.274)	(124.355.344)
(Aumentos)/Disminuciones netos provenientes de activos operativos			
Títulos de deuda a valor razonable con cambios en resultados		(127.735.976)	552.307.057
Instrumentos derivados		(63.221.239)	(9.239.779)
Operaciones de pases		(465.359.425)	(282.154.792)
Otros activos financieros		50.535.135	(1.008.086.236)
Préstamos y otras financiaciones			
BCRA - Préstamos		(186.001)	—
Otras entidades financieras		211.029.682	(236.412.719)
Sector privado no financiero y residentes en el exterior		(1.634.382.748)	(2.845.291.416)
Sector público no financiero		2.269.082	(376.551)
Otros títulos de deuda		1.052.642.554	314.194.742
Activos financieros entregados en garantía		674.496.836	779.963.378
Inversiones en instrumentos de patrimonio		8.824.101	(37.820.039)
Otros activos no financieros		19.674.434	(112.557.011)
Activos no corrientes mantenidos para la venta		69	78
Aumentos/(Disminuciones) netos provenientes de pasivos operativos			
Depósitos			
Sector financiero		(33.540.965)	1.429.917
Sector privado no financiero y residentes en el exterior		(2.322.806.386)	255.721.231
Sector público no financiero		21.452.344	84.574.338
Pasivos a valor razonable con cambios en resultados		(20.305.845)	66.548.598
Instrumentos derivados		23.267.412	13.629.305
Otros pasivos financieros		(730.560.092)	476.252.339
Provisiones		(65.543.358)	(147.453.361)
Otros pasivos no financieros		(398.335.324)	(518.806.940)
Pagos por impuesto a las ganancias		(35.351.297)	(201.157.593)
Total de flujos de las actividades operativas (A)		(2.553.900.594)	(1.572.671.825)

Las notas y anexos que se acompañan son parte integrante de los presentes estados financieros condensados intermedios consolidados.

Firmado a los efectos de su identificación con nuestro informe del 13 de mayo de 2026

PRICE WATERHOUSE & CO. S.R.L.



(Socio)

C.P.C.E.C.A.B.A. T° 1 F° 17
María Mercedes Baño
Contador Público (U.B.A.)
C.P.C.E.C.A.B.A. T° 340 F° 155

Firmado a los efectos de su identificación con nuestro informe del 13 de mayo de 2026

P/ Comisión Fiscalizadora

Eduardo J. Escasany
Presidente

José Luis Gentile
Síndico

GRUPO FINANCIERO GALICIA S.A.

ESTADO DE FLUJOS DE EFECTIVO CONDENSADO INTERMEDIO CONSOLIDADO (Continuación)

Correspondientes al período iniciado el 1° de enero de 2026 y finalizado el 31 de marzo de 2026, presentados en forma comparativa. Cifras expresadas en moneda homogénea en miles de pesos, excepto aclaración en contrario.


Conceptos	Notas	31.03.26	31.03.25
Flujos de efectivo de las actividades de inversión			
Pagos			
Compras de Propiedad, planta y equipos y activos intangibles		(70.965.207)	(133.457.272)
Cobros			
Ventas de Propiedad, planta y equipos y activos intangibles		2.477.440	35.415.517
Dividendos cobrados		36.433	2.259.811
Total de flujos de las actividades de inversión (B)		(68.451.334)	(95.781.944)
Flujos de efectivo de las actividades de financiación			
Pagos			
Obligaciones negociables emitidas		(110.725.453)	(237.761.853)
Financiaci3nes recibidas del BCRA y otras instituciones financieras		(1.355.038.848)	(393.177.987)
Dividendos pagados (*)	30	(122.219.038)	—
Arrendamientos		(7.322.960)	(4.913.986)
Cobros			
Aumento de capital	20	—	137.949.167
Obligaciones negociables emitidas		—	316.265.369
Financiaci3nes recibidas del BCRA y otras instituciones financieras		1.732.206.279	399.068.081
Total de flujos de las actividades de financiación (C)		136.899.980	217.428.791
Efecto de las variaciones del tipo de cambio (D)		(320.259.775)	270.766.968
Resultado por el cambio del poder adquisitivo del efectivo y sus equivalentes (E)		(950.008.921)	(676.484.833)
Disminuci3n del efectivo (A+B+C+D+E)		(3.755.720.644)	(1.856.742.843)
Efectivo y equivalentes al inicio del ejercicio	4	11.242.397.188	10.379.360.850
Efectivo y equivalentes al cierre del período	4	7.486.676.544	8.522.618.007

(*) Corresponden a dividendos aprobados en el ejercicio 2025.

Las notas y anexos que se acompañan son parte integrante de los presentes estados financieros condensados intermedios consolidados.

Firmado a los efectos de su identificaci3n con nuestro informe del 13 de mayo de 2026

PRICE WATERHOUSE & CO. S.R.L.



(Socio)

C.P.C.E.C.A.B.A. T° 1 F° 17
 María Mercedes Baño
 Contador Público (U.B.A.)
 C.P.C.E.C.A.B.A. T° 340 F° 155

Firmado a los efectos de su identificaci3n con nuestro informe del 13 de mayo de 2026

P/ Comisi3n Fiscalizadora

Eduardo J. Escasany
 Presidente

José Luis Gentile
 Síndico

GRUPO FINANCIERO GALICIA S.A.

NOTAS A LOS ESTADOS FINANCIEROS CONDENSADOS INTERMEDIOS CONSOLIDADOS

Correspondientes al período iniciado el 1° de enero de 2026 y finalizado el 31 de marzo de 2026, presentados en forma comparativa. Cifras expresadas en moneda homogénea en miles de pesos, excepto aclaración en contrario.

NOTA 1. NORMAS CONTABLES Y BASES DE PREPARACIÓN

Información de Grupo Financiero Galicia S.A.

Grupo Financiero Galicia S.A. ("la Sociedad", juntamente con sus subsidiarias "el Grupo"), fue constituida el 14 de septiembre de 1999 como una compañía holding de servicios financieros, organizada bajo las leyes de la República Argentina. La participación de la Sociedad en Banco de Galicia y Buenos Aires S.A., constituye su principal activo. Banco de Galicia y Buenos Aires S.A. ("Banco Galicia" o "el Banco"), es un banco privado que ofrece una amplia gama de productos y servicios financieros tanto a individuos como a empresas. Asimismo, el Grupo es controlante de Tarjetas Regionales S.A. (Naranja X) la cual mantiene inversiones vinculadas con la emisión de tarjetas de créditos y servicios para la gestión de las finanzas personales y comerciales, Sudamericana Holding S.A. empresa que consolida las actividades del ramo de seguros, Galicia Asset Management S.A.U. sociedad administradora de fondos comunes de inversión, Galicia Warrants S.A. empresa emisora de warrants, IGAM LLC empresa dedicada a la administración de activos, Galicia Securities S.A.U. agente de liquidación y compensación y agente de negociación propio, Galicia Investments LLC, Galicia Ventures LP y Galicia Ventures Corp, empresas dedicadas a canalizar las iniciativas de inversión dentro del programa innovación abierto y corporate venturing, Galicia Holdings US Inc., controlante de Galicia Capital US LLC empresa destinada a la captación de nuevos clientes incorporando una amplia oferta de instrumentos financieros y posibilitando el desarrollo de innovadores productos crediticios, y Vestly Group Corp., controlante de Vestly Capital LLC y Vestly Advisory LLC, empresas que desarrollan actividades vinculadas a servicios financieros y de asesoramiento en inversiones.

Fecha de autorización de los Estados Financieros

Los presentes estados financieros condensados intermedios consolidados han sido aprobados y autorizados para su publicación por Acta de Directorio N° 773 de fecha 13 de mayo de 2026.

Bases de preparación

La Sociedad, en virtud, de estar encuadrada dentro del Art. 2 – Sección I – Capítulo I del Título IV: Régimen Informativo Periódico de las Normas de la Comisión Nacional de Valores (CNV), presenta sus estados financieros de acuerdo con las normas de valuación y exposición del Banco Central de la República Argentina (BCRA). De acuerdo con lo requerido por el mencionado artículo informamos que:

- el objeto social de Grupo Financiero Galicia S.A. es, exclusivamente, realizar actividades financieras y de inversión;
- las inversiones en Banco de Galicia y Buenos Aires S.A. y en Tarjetas Regionales S.A., esta última comprendida bajo el régimen de supervisión consolidada del BCRA (Comunicación "A" 2989 y complementarias), representan el 88,34% del activo de Grupo Financiero Galicia S.A., siendo los principales activos de la Sociedad;
- el 95,89% de los ingresos de Grupo Financiero Galicia S.A., provienen de la participación en los resultados de las Entidades mencionadas en el punto precedente;
- Grupo Financiero Galicia S.A. posee una participación en el capital social del 99,99820% de Banco Galicia y Buenos Aires S.A. y del 100% de Tarjetas Regionales S.A., situación que le otorga el control de estas.

Los presentes estados financieros condensados intermedios consolidados han sido preparados de acuerdo: (i) con las disposiciones de la Norma Internacional de Contabilidad N° 34 "Información Financiera Intermedia" (NIC 34) y (ii) con el marco de información contable establecido por el BCRA el cual se basa en las Normas de Contabilidad (NIIF) emitidas por el Consejo de Normas Internacionales de Información Financiera (IASB, por sus siglas en inglés) y las interpretaciones emitidas por el Comité de Interpretaciones de Normas Internacionales de Información Financiera (CINIIF), excepto por lo dispuesto en la Comunicación "A" 6847 la cual dispone la exclusión transitoria del alcance de la aplicación del punto 5.5. (deterioro de valor) de la NIIF 9 "instrumentos financieros" para los instrumentos de deuda del Sector Público no Financiero. De aplicarse el modelo de deterioro previsto en el punto 5.5 de la NIIF 9 al Sector Público no Financiero, se hubiese registrado en el patrimonio de la Sociedad una disminución de aproximadamente \$7.771.540 al 31 de marzo de 2026, y de \$9.089.024 al 31 de diciembre de 2025.

Firmado a los efectos de su identificación con
nuestro informe del 13 de mayo de 2026

PRICE WATERHOUSE & CO. S.R.L.

(Socio)

C.P.C.E.C.A.B.A. T° 1 F° 17
María Mercedes Baño
Contador Público (U.B.A.)
C.P.C.E.C.A.B.A. T° 340 F° 155

Firmado a los efectos de su identificación con
nuestro informe del 13 de mayo de 2026

P/ Comisión Fiscalizadora

Eduardo J. Escasany
Presidente

José Luis Gentile
Síndico

GRUPO FINANCIERO GALICIA S.A.
NOTAS A LOS ESTADOS FINANCIEROS CONDENSADOS INTERMEDIOS CONSOLIDADOS

Correspondientes al período iniciado el 1° de enero de 2026 y finalizado el 31 de marzo de 2026, presentados en forma comparativa. Cifras expresadas en moneda homogénea en miles de pesos, excepto aclaración en contrario.

La gerencia de Grupo Financiero Galicia S.A. ha concluido que los estados financieros condensados intermedios consolidados presentan razonablemente la posición financiera, el rendimiento financiero y los flujos de efectivo de acuerdo con el marco contable basado en NIIF establecido por el BCRA.

Cabe señalar que los estados financieros condensados intermedios consolidados han sido preparados aplicando políticas contables y criterios de medición consistentes con los aplicados por la Sociedad para la preparación de los estados financieros consolidados anuales, excepto por las modificaciones detalladas en la [Nota 1\(e\)](#).

Las políticas contables han sido aplicadas consistentemente en todas las entidades del Grupo.

(a) Unidad de medida

La Ley 27468 sancionada en noviembre 2018 derogó la prohibición de presentación de estados contables ajustados por inflación establecida por el decreto 664/2003, delegando en cada autoridad de contralor su aplicación.

Asimismo, la CNV el 26 de diciembre de 2018 emitió la Resolución General N° 777/2018 autorizando a las entidades emisoras la presentación de información contable en moneda homogénea para los estados financieros anuales, por períodos intermedios y especiales que cierran a partir del 31 de diciembre de 2018 inclusive, con excepción de las Entidades Financieras y las Compañías de Seguros.

El 22 de febrero de 2019 la Comunicación "A" 6651 del BCRA, dispuso que las entidades sujetas a su contralor debían reexpresar los estados financieros en moneda constante para los ejercicios económicos que se inicien a partir del 1° de enero de 2020.

La aplicación de dicha norma se realizó en forma retroactiva, siendo la fecha de transición para las entidades financieras el 1° de enero de 2019.

En la aplicación inicial del ajuste por inflación, las cuentas del patrimonio fueron reexpresadas de la siguiente manera:

- Capital social más Ajuste de capital: Capital desde la fecha de suscripción, y si hubiera un ajuste de capital anterior a la fecha de transición, queda absorbido en el nuevo ajuste de capital reexpresado. Cuando se trate de capitalización de resultados acumulados se toma la fecha de capitalización de los mismos.
- Primas de emisión: Fecha de suscripción.
- Aportes irrevocables: Fecha de integración o de decisión de su irrevocabilidad.
- Reservas de utilidades: Se consideran expresadas al 31.12.18.
- Las diferencias respecto de los saldos determinados según el marco contable anterior se imputaron con contrapartida en Resultados no asignados - Ajuste de resultados de ejercicios anteriores.

Para el cálculo del ajuste por reexpresión se utilizó el Índice de Precios al Consumidor Nacional (IPC) elaborado por el Instituto Nacional de Estadística y Censo –INDEC– (mes base: diciembre 2016) y para aquellas partidas con fecha de origen anterior, se utilizó el índice de precios mayoristas (IPIM) publicado por la Federación Argentina de Consejos Profesionales en Ciencias Económicas –FACPCE–, de acuerdo con la resolución JG517/16.

El mecanismo de reexpresión establece que:

- Los activos y pasivos monetarios no serán reexpresados, ya que se encuentran expresados en la unidad de medida corriente al cierre del período sobre el que se informa.
- Los activos y pasivos sujetos a ajustes en función a acuerdos específicos se ajustan en función a tales acuerdos.
- Las partidas no monetarias medidas a sus valores corrientes al final del período sobre el que se informa, tales como el valor neto de realización u otros, no serán reexpresadas.

Firmado a los efectos de su identificación con
nuestro informe del 13 de mayo de 2026
PRICE WATERHOUSE & CO. S.R.L.

(Socio)

C.P.C.E.C.A.B.A. T° 1 F° 17
María Mercedes Baño
Contador Público (U.B.A.)
C.P.C.E.C.A.B.A. T° 340 F° 155

Firmado a los efectos de su identificación con
nuestro informe del 13 de mayo de 2026
P/ Comisión Fiscalizadora

Eduardo J. Escasany
Presidente

José Luis Gentile
Síndico

GRUPO FINANCIERO GALICIA S.A.
NOTAS A LOS ESTADOS FINANCIEROS CONDENSADOS INTERMEDIOS CONSOLIDADOS

Correspondientes al período iniciado el 1° de enero de 2026 y finalizado el 31 de marzo de 2026, presentados en forma comparativa. Cifras expresadas en moneda homogénea en miles de pesos, excepto aclaración en contrario.

- Los restantes activos y pasivos no monetarios serán reexpresados por un índice general de precios. La pérdida o ganancia por la posición monetaria neta, se incluirá en el resultado neto del período que se informa, revelando esta información en una partida separada denominada Resultado por la posición monetaria neta.
- Imputación a partidas componentes del Otro Resultado Integral en moneda de cierre del período: de acuerdo a lo establecido en la Comunicación "A" 7211, el resultado monetario devengado respecto de las partidas de naturaleza monetaria que se encuentren medidas a valor razonable con cambios en Otros Resultados Integrales (ORI), se deberá registrar en resultados del período/ejercicio.

El Grupo optó por presentar los rubros del estado de resultados a su valor nominal reexpresado. Es decir, no se exponen netos del efecto de la inflación (en términos reales).

Asimismo, la reexpresión monetaria tanto del Capital Social como de los Aportes no Capitalizados, se imputarán en la cuenta "Ajustes al patrimonio - Ajustes al capital" considerándose como fecha de origen la de suscripción. Al aplicar la reexpresión de activos no monetarios, se debe tener en cuenta que, en ningún caso, el importe resultante debe exceder el valor recuperable.

La información comparativa, como todos los estados y anexos se encuentra expresada en moneda homogénea de cierre. En el estado de cambios del patrimonio neto y en el estado de flujo de efectivo se reexpresan en moneda de cierre tanto los saldos iniciales como los movimientos del período.

(b) Conversión de moneda extranjera

- Moneda funcional y moneda de presentación

Las cifras incluidas en los estados financieros condensados intermedios consolidados se expresan en su moneda funcional, es decir, en la moneda del ambiente económico principal en la que opera el Grupo. Los estados financieros condensados intermedios consolidados se presentan en pesos argentinos, que es la moneda funcional del Grupo y la moneda de presentación.

- Transacciones y saldos

Las transacciones en moneda extranjera se convierten a la moneda funcional a los tipos de cambio vigentes a las fechas de las transacciones o de la valuación cuando las partidas son medidas al cierre. Las ganancias y pérdidas en moneda extranjera que resultan de la liquidación de estas transacciones y de la conversión de los activos y pasivos monetarios denominados en moneda extranjera a los tipos de cambio de cierre, se reconocen en el estado de resultados, en el rubro "Diferencia de cotización de oro y moneda extranjera", excepto cuando son diferidos en el patrimonio por transacciones que califican como coberturas de flujos de efectivo, si ello fuera aplicable.

Los saldos son convertidos al tipo de cambio de referencia del dólar estadounidense definido por el BCRA, vigente al cierre de las operaciones del último día hábil de cada mes.

Al 31 de marzo de 2026, 31 de diciembre de 2025, y 31 de marzo de 2025, los saldos en dólares estadounidenses fueron convertidos al tipo de cambio de referencia (\$1382,7578, \$1459,4167, y \$1073,8750, respectivamente) determinado por el BCRA. En el caso de tratarse de monedas extranjeras distintas de dólar estadounidense, se han convertido a esta moneda utilizando los tipos de pase informados por el BCRA.

(c) Empresa en marcha

A la fecha de los presentes estados financieros condensados intermedios consolidados, no existe incertidumbre respecto a sucesos o condiciones que puedan aportar dudas sobre la posibilidad de que el Grupo siga operando normalmente como empresa en marcha.

(d) Información comparativa

Los saldos al 31 de diciembre de 2025 y al 31 de marzo de 2025 que se exponen en estos estados financieros a efectos comparativos surgen de los estados financieros a dicha fecha expresados en moneda de cierre.

Firmado a los efectos de su identificación con
nuestro informe del 13 de mayo de 2026

PRICE WATERHOUSE & CO. S.R.L.

(Socio)

C.P.C.E.C.A.B.A. T° 1 F° 17
María Mercedes Baño
Contador Público (U.B.A.)
C.P.C.E.C.A.B.A. T° 340 F° 155

Firmado a los efectos de su identificación con
nuestro informe del 13 de mayo de 2026

P/ Comisión Fiscalizadora

Eduardo J. Escasany
Presidente

José Luis Gentile
Síndico

GRUPO FINANCIERO GALICIA S.A.
NOTAS A LOS ESTADOS FINANCIEROS CONDENSADOS INTERMEDIOS CONSOLIDADOS

Correspondientes al período iniciado el 1° de enero de 2026 y finalizado el 31 de marzo de 2026, presentados en forma comparativa. Cifras expresadas en moneda homogénea en miles de pesos, excepto aclaración en contrario.

Ciertas reclasificaciones han sido efectuadas sobre las cifras correspondientes a los estados financieros presentados en forma comparativa a efectos de mantener la consistencia en la exposición con las cifras del presente período.

(e) Nuevas normas contables, modificaciones e interpretaciones emitidas por el IASB que han sido adoptadas por el Grupo

En función de lo dispuesto por la Carta Orgánica del BCRA y la Ley de Entidades Financieras, a medida que se aprueben nuevas NIIF, modificaciones o derogación de las vigentes y, una vez que estos cambios sean adoptados a través de Circulares de Adopción de la Federación Argentina de Consejos Profesionales en Ciencias Económicas (FACPCE), el BCRA se expedirá acerca de su aprobación para las entidades financieras. Con carácter general, no se admitirá la aplicación anticipada de ninguna NIIF, a menos que en oportunidad de adoptarse, se admita específicamente.

Las políticas contables aplicadas en la preparación y presentación de los presentes estados financieros condensados intermedios consolidados son consistentes con las utilizadas en los estados financieros correspondientes al último ejercicio cerrado al 31 de diciembre de 2025, excepto por las modificaciones que se detallan a continuación:

Modificación a NIIF 9 y NIIF 7 - Contratos referidos a la electricidad dependiente de la naturaleza	
Concepto	Estas modificaciones permiten un mejor reflejo contable de los contratos de energía renovable en los estados financieros, a través de las siguientes modificaciones: clarificar la aplicación de los requisitos de "uso propio"; Permitir, en determinados casos, la contabilidad de coberturas si estos contratos se utilizan como instrumentos de cobertura; y agregar nuevos desgloses para entender el efecto de estos contratos en el rendimiento financiero y los flujos de efectivo.
Fecha de publicación	Diciembre 2024
Fecha de vigencia	Períodos anuales que comiencen a partir de enero 2026, se permite su aplicación anticipada.
Impacto	Sin impacto significativo en los estados financieros del Grupo.

Mejoras anuales: NIIF 1, NIIF 7, NIIF 9, NIIF 10 y NIC 7	
Concepto	Las mejoras anuales se limitan a cambios que aclaran la redacción de una Norma Contable o corrigen consecuencias no deseadas relativamente menores, omisiones o conflictos entre los requisitos de las Normas Contables. Las enmiendas de 2024 corresponden a las siguientes normas: NIIF 1 Adopción por primera vez de las Normas Internacionales de Información Financiera; NIIF 7 Instrumentos Financieros: Información a Revelar y su Guía de aplicación correspondiente; NIIF 9 Instrumentos Financieros NIIF 10 Estados Financieros Consolidados; y NIC 7 Estado de Flujos de Efectivo.
Fecha de publicación	Julio 2024
Fecha de vigencia	Períodos anuales que comiencen a partir de enero 2026, se permite su aplicación anticipada.
Impacto	Sin impacto significativo en los estados financieros del Grupo.

(f) Nuevas normas contables y modificaciones emitidas por el IASB que no han sido adoptadas por el Grupo

Se detallan a continuación las nuevas normas, modificaciones e interpretaciones publicadas que todavía no han entrado en vigencia y no han sido adoptadas anticipadamente:

Firmado a los efectos de su identificación con
nuestro informe del 13 de mayo de 2026

PRICE WATERHOUSE & CO. S.R.L.

(Socio)

C.P.C.E.C.A.B.A. T° 1 F° 17
María Mercedes Baño
Contador Público (U.B.A.)
C.P.C.E.C.A.B.A. T° 340 F° 155

Firmado a los efectos de su identificación con
nuestro informe del 13 de mayo de 2026

P/ Comisión Fiscalizadora

Eduardo J. Escasany
Presidente

José Luis Gentile
Síndico

GRUPO FINANCIERO GALICIA S.A.
NOTAS A LOS ESTADOS FINANCIEROS CONDENSADOS INTERMEDIOS CONSOLIDADOS

Correspondientes al período iniciado el 1° de enero de 2026 y finalizado el 31 de marzo de 2026, presentados en forma comparativa. Cifras expresadas en moneda homogénea en miles de pesos, excepto aclaración en contrario.

NIIF 18 - Presentación e Información a revelar en los Estados Financieros	
Concepto	Esta nueva norma pone especial atención en la presentación del estado de resultados. Los nuevos conceptos clave que introduce la NIIF 18 se relacionan con: La estructura del estado de resultados; los requerimientos de revelación en los estados financieros para determinadas mediciones de rendimiento que se reportan fuera de los estados financieros de una entidad (es decir, mediciones de rendimiento definidas por la gerencia de las empresas), y; mejoras en los principios de agrupación y desagregación de partidas en los estados financieros primarios y en las notas explicativas en general.
Fecha de publicación	Abril 2024
Fecha de vigencia	Períodos anuales que comiencen a partir de enero 2027, se permite su aplicación anticipada.
Impacto	Se está evaluando su impacto.

NIIF 19: Subsidiarias sin responsabilidad pública - Revelaciones	
Concepto	Esta norma de carácter voluntario permite a las subsidiarias elegibles, reemplazar las revelaciones requeridas en cada NIIF específica por otras reducidas. Busca equilibrar las necesidades de información de los usuarios de los estados financieros de estas entidades ahorrando costos para los preparadores. Una subsidiaria será elegible si: no tiene responsabilidad pública; y su controlante presenta estados financieros consolidados para uso público que cumplen con Normas NIIF.
Fecha de publicación	Mayo 2024
Fecha de vigencia	A partir de enero 2027, se permite su aplicación anticipada.
Impacto	No se esperan impactos significativos en los estados financieros del Grupo.

Modificación a la NIIF 19 - Subsidiarias sin obligación pública de rendir cuentas: Información a revelar	
Concepto	Las modificaciones a la NIIF 19 reducen los requerimientos de información a revelar para subsidiarias elegibles sin obligación pública de rendir cuentas, alineando la norma con las NIIF y modificaciones emitidas entre febrero de 2021 y mayo de 2024. Cubren, entre otros temas, la NIIF 18, modificaciones a la NIC 7 y NIIF 7, modificaciones a la NIC 12, modificaciones a la NIC 21, modificaciones a la NIIF 9. En el futuro, la NIIF 19 se modificará simultáneamente con la publicación o revisión por parte del IASB de otras NIIF.
Fecha de publicación	Agosto 2025
Fecha de vigencia	Estas modificaciones permiten que la NIIF 19 incorpore todos los cambios vigentes hasta el 1 de enero de 2027, fecha en la que la norma comienza a aplicarse.
Impacto	No se esperan impactos significativos en los estados financieros del Grupo.

Modificación a la NIC 21 - Efectos de las variaciones en los tipos de cambio de la moneda extranjera	
Concepto	El IASB ha emitido modificaciones a la NIC 21 sobre la conversión a una moneda de presentación hiperinflacionaria. Estas modificaciones solo son relevantes para las entidades cuya moneda de presentación sea la de una economía hiperinflacionaria y cuya moneda funcional, o la de sus operaciones en el extranjero, sea la de una economía no hiperinflacionaria. Las modificaciones exigen que todos los importes (incluidas las cifras comparativas) se conviertan de una moneda funcional que sea la de una economía no hiperinflacionaria a una moneda de presentación que sea la de una economía hiperinflacionaria, utilizando el tipo de cambio de cierre a la fecha del último estado de situación financiera. Asimismo, las modificaciones incluyen una excepción para las entidades cuya moneda funcional y de presentación sea la de una economía hiperinflacionaria, permitiéndoles no volver a convertir las cifras comparativas de sus operaciones en el extranjero a la moneda funcional de una economía no hiperinflacionaria.
Fecha publicación	Noviembre 2025
Fecha entrada en vigor	A partir de enero 2027, se permite su aplicación anticipada.
Impacto	Se está evaluando su impacto.

No hay otras NIIF o interpretaciones CINIIF que no sean efectivas y que se espere que tengan un efecto significativo para el Grupo.

Firmado a los efectos de su identificación con
nuestro informe del 13 de mayo de 2026

PRICE WATERHOUSE & CO. S.R.L.

(Socio)

C.P.C.E.C.A.B.A. T° 1 F° 17
María Mercedes Baño
Contador Público (U.B.A.)
C.P.C.E.C.A.B.A. T° 340 F° 155

Firmado a los efectos de su identificación con
nuestro informe del 13 de mayo de 2026

P/ Comisión Fiscalizadora

Eduardo J. Escasany
Presidente

José Luis Gentile
Síndico

GRUPO FINANCIERO GALICIA S.A.
NOTAS A LOS ESTADOS FINANCIEROS CONDENSADOS INTERMEDIOS CONSOLIDADOS

Correspondientes al período iniciado el 1° de enero de 2026 y finalizado el 31 de marzo de 2026, presentados en forma comparativa. Cifras expresadas en moneda homogénea en miles de pesos, excepto aclaración en contrario.

NOTA 2. POLÍTICAS Y ESTIMACIONES CONTABLES CRÍTICAS

La preparación de estados financieros condensados intermedios consolidados de conformidad con el marco contable basado en NIIF requiere el uso de ciertas estimaciones contables críticas. También requiere que la Dirección ejerza su juicio en el proceso de aplicación de las normas contables establecidas por el BCRA para establecer las políticas contables del Grupo.

La preparación de los estados financieros condensados intermedios consolidados, requiere que se realicen estimaciones y evaluaciones en la determinación del monto de activos y pasivos registrados, y de los activos y pasivos contingentes revelados a la fecha de emisión de estos, como así también los ingresos y egresos registrados en el período. En este sentido, se realizan estimaciones para poder calcular a un momento dado, entre otros, el valor razonable de instrumentos financieros de nivel 3, las pérdidas por deterioro de instrumentos financieros, el deterioro de activos no financieros y el impuesto a las ganancias e impuesto diferido. De igual forma, se monitorean las condiciones relacionadas a los activos no financieros para determinar si requieren de una revisión del plazo remanente de amortización o depreciación, o que indiquen un deterioro en el valor que no pueda ser recuperado. Los resultados reales futuros pueden diferir de las estimaciones y evaluaciones realizadas a la fecha de preparación de los presentes estados financieros condensados intermedios consolidados.

En la preparación de estos estados financieros condensados intermedios consolidados, los juicios críticos efectuados por el Grupo al aplicar las políticas contables y las fuentes de información utilizadas para las estimaciones respectivas, son las mismas que fueron aplicadas en los estados financieros consolidados por el ejercicio finalizado el 31 de diciembre de 2025, excepto por lo expuesto en el punto [1\(e\)](#).

NOTA 3. VALORES RAZONABLES

El Grupo clasifica los valores razonables de los instrumentos financieros en 3 niveles, de acuerdo con la calidad de los datos utilizados para su determinación.

Valor Razonable Nivel 1: El valor razonable de instrumentos financieros negociados en mercados activos (como derivados negociados públicamente, obligaciones negociables o disponibles para la venta) se basa en los precios de cotización de los mercados (sin ajustar) a la fecha del período de reporte. Si el precio cotizado está disponible, dentro de los 5 días hábiles a la fecha de valuación y existe un mercado activo para el instrumento, el mismo se incluirá en el Nivel 1.

Valor Razonable Nivel 2: El valor razonable de instrumentos financieros que no se negocian en mercados activos, por ejemplo, los derivados disponibles fuera de bolsa (over-the-counter), se determina utilizando técnicas de valuación que maximizan el uso de información observable. Si todas las variables relevantes para establecer el valor razonable de un instrumento financiero son observables, el instrumento se incluye en el nivel 2. Si todas o algunas variables para la determinación del precio no son observables, el instrumento se valorará en Nivel 3.

Valor Razonable Nivel 3: Si una o más variables relevantes no se basan en información observable de mercado, el instrumento se incluye en el Nivel 3. Este es el caso de los instrumentos financieros sin cotización.

Técnicas de Valuación

Las técnicas de valuación para la determinación de los Valores Razonables incluyen:

- Precios de mercado o cotizaciones de instrumentos similares.
- Determinación de valor actual estimado de los instrumentos.

La técnica de valoración para determinar el valor razonable de Nivel 2 se basa en datos distintos al precio de cotización incluidos en el Nivel 1 que sean observables para el activo o el pasivo, tanto en forma directa (es decir los precios) como indirectamente (es decir derivados de los precios). Para aquellos instrumentos que no poseen negociación secundaria y que, en el caso de tener que deshacer posiciones, el Grupo debería venderle al BCRA a la tasa pactada originalmente conforme a lo establecido por el organismo de contralor, el precio se ha elaborado en función del devengamiento de dicha tasa.

La técnica de valoración para determinar el valor razonable de Nivel 3 de instrumentos financieros se basa en el precio

Firmado a los efectos de su identificación con
nuestro informe del 13 de mayo de 2026
PRICE WATERHOUSE & CO. S.R.L.

(Socio)

C.P.C.E.C.A.B.A. T° 1 F° 17
María Mercedes Baño
Contador Público (U.B.A.)
C.P.C.E.C.A.B.A. T° 340 F° 155

Firmado a los efectos de su identificación con
nuestro informe del 13 de mayo de 2026
P/ Comisión Fiscalizadora

Eduardo J. Escasany
Presidente

José Luis Gentile
Síndico

GRUPO FINANCIERO GALICIA S.A.
NOTAS A LOS ESTADOS FINANCIEROS CONDENSADOS INTERMEDIOS CONSOLIDADOS

Correspondientes al período iniciado el 1° de enero de 2026 y finalizado el 31 de marzo de 2026, presentados en forma comparativa. Cifras expresadas en moneda homogénea en miles de pesos, excepto aclaración en contrario.

elaborado por curva, que es un método que compara el spread existente entre la curva de bonos soberanos y las tasas de corte promediadas de emisiones primarias, representativas de los diferentes segmentos, según las distintas calificaciones de riesgo. En caso de no existir emisiones primarias representativas durante el mes, se utilizarán las siguientes variantes:

- precios del mercado secundario de especies de las mismas condiciones, que hayan cotizado en el mes de evaluación;
- precios de licitaciones y/o mercado secundario del mes anterior, y se tomaran en virtud de cuan representativos sean;
- spread calculado el mes anterior y se lo aplicará a la curva soberana, de acuerdo con la razonabilidad de estos;
- se aplica un margen puntual, determinado en función a rendimientos históricos de instrumentos de similares condiciones, basándose en una justificada fundamentación de este.

En función de lo expuesto, se determinan las tasas y spreads a utilizar para descontar los flujos futuros de fondos y generar el precio del instrumento.

Todas las modificaciones a los métodos de valuación son anteriormente discutidas y aprobadas por el personal clave del Grupo.

Se detallan a continuación los instrumentos financieros del grupo medidos a valor razonable al 31 de marzo de 2026 y al 31 de diciembre de 2025:

Conceptos	Nivel 1	Nivel 2	Nivel 3
Activos			
Letras y notas del BCRA (*)	7.701.943	—	—
Títulos públicos (*)	1.664.224.274	—	32.394.032
Títulos privados (*)	181.268.592	43.549.690	19.723.027
Instrumentos derivados	—	132.249.601	—
Otros títulos de deuda (**)	3.700.725.212	160.000.000	—
Otros activos financieros	445.510.854	80.154	13.840.715
Préstamos y otras financiaciones	—	73.642.550	—
Activos financieros entregados en garantía	210.126.197	—	—
Inversiones en instrumentos de patrimonio	55.218.247	—	68.584.489
Total Activos	6.264.775.319	409.521.995	134.542.263
Pasivos			
Pasivos a valor razonable con cambios en resultados	(51.973.763)	—	—
Instrumentos derivados	—	(44.731.326)	—
Total Pasivos	(51.973.763)	(44.731.326)	—
Total al 31.03.26	6.212.801.556	364.790.669	134.542.263

(*) Se encuentran registradas en títulos de deuda a valor razonable con cambios en resultados.

(**) Corresponde a Títulos públicos valuados a valor razonable con cambios en ORI.

Firmado a los efectos de su identificación con
nuestro informe del 13 de mayo de 2026
PRICE WATERHOUSE & CO. S.R.L.



(Socio)

C.P.C.E.C.A.B.A. T° 1 F° 17
María Mercedes Baño
Contador Público (U.B.A.)
C.P.C.E.C.A.B.A. T° 340 F° 155

Firmado a los efectos de su identificación con
nuestro informe del 13 de mayo de 2026
P/ Comisión Fiscalizadora

Eduardo J. Escasany
Presidente

José Luis Gentile
Síndico

GRUPO FINANCIERO GALICIA S.A.
NOTAS A LOS ESTADOS FINANCIEROS CONDENSADOS INTERMEDIOS CONSOLIDADOS

Correspondientes al período iniciado el 1° de enero de 2026 y finalizado el 31 de marzo de 2026, presentados en forma comparativa. Cifras expresadas en moneda homogénea en miles de pesos, excepto aclaración en contrario.

Conceptos	Nivel 1	Nivel 2	Nivel 3
Activos			
Letras y notas del BCRA (*)	8.253.203	—	—
Títulos públicos (*)	1.476.919.722	—	11.146.950
Títulos privados (*)	168.911.055	56.264.946	16.363.721
Instrumentos derivados	2.647.293	58.492.773	—
Otros títulos de deuda (**)	3.540.729.184	—	—
Otros activos financieros	408.980.372	65.387	18.198.755
Activos financieros entregados en garantía	263.655.796	—	—
Inversiones en instrumentos de patrimonio	64.718.967	—	67.455.395
Total Activos	5.934.815.592	114.823.106	113.164.821
Pasivos			
Pasivos a valor razonable con cambios en resultados	(59.583.752)	—	—
Instrumentos derivados	—	(20.072.386)	—
Total Pasivos	(59.583.752)	(20.072.386)	—
Total al 31.12.25	5.875.231.840	94.750.720	113.164.821

(*) Se encuentran registradas en títulos de deuda a valor razonable con cambios en resultados.

(**) Corresponde a Títulos públicos valuados a valor razonable con cambios en ORI.

Se detalla a continuación la evolución de los instrumentos incluidos en valor razonable Nivel 3:

Nivel 3	31.12.25	Transf. (*)	Altas	Bajas	Resultado	Efecto inflación	31.03.26
Títulos públicos	11.146.950	25.102.347	—	(4.702.621)	2.655.257	(1.807.901)	32.394.032
Títulos privados	16.363.721	15.558.356	1.533.827	(12.313.521)	446.195	(1.865.551)	19.723.027
Otros activos financieros	18.198.755	—	2.589.330	(4.963.548)	(413.698)	(1.570.124)	13.840.715
Inversiones en instrumentos de patrimonio	67.455.395	—	688.852	—	6.500.762	(6.060.520)	68.584.489
Total	113.164.821	40.660.703	4.812.009	(21.979.690)	9.188.516	(11.304.096)	134.542.263

(*) Incluyen los movimientos de nivel de los instrumentos financieros clasificados como valor razonable Nivel 3.

Las transferencias se produjeron por el pase a Nivel 3 de los instrumentos que no poseen precios observables de valuación al cierre del período por un total de \$40.668.616, y por el pase a Nivel 2 por un total de \$(7.913), de los instrumentos que se encontraban en Nivel 3 y que al cierre del período a fin de obtener un precio representativo se valoraron devengando la última TIR de mercado.

Firmado a los efectos de su identificación con
nuestro informe del 13 de mayo de 2026

PRICE WATERHOUSE & CO. S.R.L.



(Socio)

C.P.C.E.C.A.B.A. T° 1 F° 17
María Mercedes Baño
Contador Público (U.B.A.)
C.P.C.E.C.A.B.A. T° 340 F° 155

Firmado a los efectos de su identificación con
nuestro informe del 13 de mayo de 2026

P/ Comisión Fiscalizadora

José Luis Gentile
Síndico

Eduardo J. Escasany
Presidente

GRUPO FINANCIERO GALICIA S.A.**NOTAS A LOS ESTADOS FINANCIEROS CONDENSADOS INTERMEDIOS CONSOLIDADOS**

Correspondientes al período iniciado el 1° de enero de 2026 y finalizado el 31 de marzo de 2026, presentados en forma comparativa. Cifras expresadas en moneda homogénea en miles de pesos, excepto aclaración en contrario.

Nivel 3	31.12.24	Transf. ⁽¹⁾	Altas	Bajas	Resultado	Efecto inflación	31.12.25
Títulos públicos	42.237.388	(25.170.015)	54.006.212	(67.710.867)	16.215.538	(8.431.306)	11.146.950
Títulos privados	6.323.228	8.824.966	21.439.275	(21.205.619)	3.422.401	(2.440.530)	16.363.721
Otros títulos de deuda	3.385.638	(3.434.495)	—	—	860.819	(811.962)	—
Otros activos financieros	27.419.282	605.172	21.370.359	(32.735.251)	8.287.909	(6.748.716)	18.198.755
Inversiones en instrumentos de patrimonio	46.739.633	(4.293.953)	15.909.863	—	21.777.136	(12.677.284)	67.455.395
Total	126.105.169	(23.468.325)	112.725.709	(121.651.737)	50.563.803	(31.109.798)	113.164.821

Las transferencias se produjeron por el pase a Nivel 3 de los instrumentos que no poseen precios observables de valuación al cierre del período por un total de \$68.543.213, por el pase a Nivel 1 de los instrumentos que se encontraban en Nivel 3 y que al cierre del período presentaban cotización observable en el mercado por un total de \$(88.531.747), y por el pase a Nivel 2 por un total de \$(3.479.791), de los instrumentos que se encontraban en Nivel 3 y que al cierre del período a fin de obtener un precio representativo se valoraron devengando la última TIR de mercado.

Se presenta a continuación la comparación entre el valor en libros, determinado sobre la base del costo amortizado, y el valor razonable de los principales activos y pasivos registrados a costo amortizado al cierre del período/ejercicio:

Rubros Activos/Pasivos al 31.03.26	Valor en libros	Valor razonable	VR Nivel 1	VR Nivel 2	VR Nivel 3
Activos					
Efectivo y depósitos en bancos	6.648.381.584	6.648.381.584	6.648.381.584	—	—
Operaciones de pase	851.667.040	851.667.040	851.667.040	—	—
Préstamos y otras financiaciones	24.381.411.595	24.395.146.586	—	—	24.395.146.586
Otros activos financieros	649.591.473	656.670.329	635.327.129	—	21.343.200
Otros títulos de deuda	1.987.076.923	1.950.037.815	1.950.037.815	—	—
Activos financieros entregados en garantía	888.024.100	887.986.487	887.986.487	—	—
Pasivos					
Depósitos	25.577.481.125	25.573.100.702	—	—	25.573.100.702
Operaciones de pase y cauciones	337.116.979	337.116.979	337.116.979	—	—
Financiaciones recibidas del BCRA y otras instituciones financieras	1.402.693.450	1.380.847.117	—	—	1.380.847.117
Obligaciones negociables emitidas	1.497.325.730	1.504.622.428	1.504.622.428	—	—
Obligaciones negociables subordinadas	347.825.841	346.498.954	346.498.954	—	—
Otros pasivos financieros	4.922.189.730	4.922.189.730	—	—	4.922.189.730

Firmado a los efectos de su identificación con nuestro informe del 13 de mayo de 2026

PRICE WATERHOUSE & CO. S.R.L.



(Socio)

C.P.C.E.C.A.B.A. T° 1 F° 17
María Mercedes Baño
Contador Público (U.B.A.)
C.P.C.E.C.A.B.A. T° 340 F° 155

Firmado a los efectos de su identificación con nuestro informe del 13 de mayo de 2026

P/ Comisión Fiscalizadora

José Luis Gentile
Síndico

Eduardo J. Escasany
Presidente

GRUPO FINANCIERO GALICIA S.A.
NOTAS A LOS ESTADOS FINANCIEROS CONDENSADOS INTERMEDIOS CONSOLIDADOS

Correspondientes al período iniciado el 1° de enero de 2026 y finalizado el 31 de marzo de 2026, presentados en forma comparativa. Cifras expresadas en moneda homogénea en miles de pesos, excepto aclaración en contrario.

Rubros Activos/Pasivos al 31.12.25	Valor en libros	Valor razonable	VR Nivel 1	VR Nivel 2	VR Nivel 3
Activos					
Efectivo y depósitos en bancos	10.251.703.108	10.251.703.108	10.251.703.108	—	—
Operaciones de pase	794.660.287	794.660.287	794.660.287	—	—
Préstamos y otras financiaciones	25.583.298.978	25.661.043.266	—	—	25.661.043.266
Otros activos financieros	205.407.893	272.335.833	168.964.742	—	103.371.091
Otros títulos de deuda	2.915.160.349	2.806.758.612	2.806.758.612	—	—
Activos financieros entregados en garantía	1.377.704.258	1.377.662.409	1.377.662.409	—	—
Pasivos					
Depósitos	30.281.271.169	30.251.390.787	—	—	30.251.390.787
Operaciones de pase y cauciones	741.030.507	741.030.507	741.030.507	—	—
Financiaciones recibidas del BCRA y otras instituciones financieras	965.002.704	940.118.157	—	—	940.118.157
Obligaciones negociables emitidas	1.775.526.457	1.771.607.830	1.771.607.830	—	—
Obligaciones negociables subordinadas	411.711.767	410.259.592	410.259.592	—	—
Otros pasivos financieros	4.603.699.284	4.603.699.284	—	—	4.603.699.284

NOTA 4. EFECTIVO Y EQUIVALENTES DE EFECTIVO

Los equivalentes de efectivo se tienen, más que para propósitos de inversión o similares, para cumplir los compromisos de pago a corto plazo. Para que una inversión financiera pueda ser calificada como equivalente de efectivo, debe poder ser fácilmente convertible en una cantidad determinada de efectivo y estar sujeta a un riesgo insignificante de cambios en su valor. Por lo tanto, una inversión así será equivalente de efectivo cuando tenga vencimiento próximo, tres meses o menos, desde la fecha de adquisición. Las participaciones en el capital de otras sociedades quedarán excluidas de los equivalentes de efectivo.

Se detallan a continuación los componentes del efectivo y sus equivalentes:

Concepto	31.03.26	31.12.25	31.03.25	31.12.24
Efectivo y depósitos en bancos netos de operaciones a liquidar en moneda extranjera ⁽¹⁾	6.371.830.024	10.251.703.108	7.737.949.923	9.426.890.908
Deudores por pases activos ⁽²⁾	37.039.247	—	80.951.578	—
Préstamos interfinancieros locales ⁽³⁾	98.280.000	—	16.575.844	59.459.600
Colocaciones overnight en bancos del exterior ⁽³⁾	892.362.135	979.116.790	183.430.958	445.264.426
Fondos comunes de inversión "Money Market" ⁽⁴⁾	87.165.138	11.577.290	70.979.631	164.092.010
Operaciones por ventas de títulos públicos al contado a liquidar con el B.C.R.A. ⁽⁵⁾	—	—	432.730.073	283.653.906
Total efectivo y equivalentes de efectivo	7.486.676.544	11.242.397.188	8.522.618.007	10.379.360.850

⁽¹⁾ Netos de efectivo y equivalentes por compras o ventas al contado a liquidar.

⁽²⁾ Se incluyen en el rubro "Operaciones de pase" con vencimiento menor a tres meses.

⁽³⁾ Se incluyen en el rubro "Préstamos y otras financiaciones - Otras entidades financieras", con vencimiento menor a tres meses.

⁽⁴⁾ Se incluyen en el rubro "Otros activos financieros", con vencimiento menor a tres meses. Los fondos están conformados por activos con una liquidez inferior a los tres meses, y cuyo valor de rescate es conocido al momento de la medición.

⁽⁵⁾ Se incluyen operaciones por venta de títulos públicos a liquidar concertadas a 1 día con el BCRA.

La información con partes relacionadas se revela en [nota 35](#).

Firmado a los efectos de su identificación con
nuestro informe del 13 de mayo de 2026

PRICE WATERHOUSE & CO. S.R.L.



(Socio)

C.P.C.E.C.A.B.A. T° 1 F° 17
María Mercedes Baño
Contador Público (U.B.A.)
C.P.C.E.C.A.B.A. T° 340 F° 155

Firmado a los efectos de su identificación con
nuestro informe del 13 de mayo de 2026

P/ Comisión Fiscalizadora

Eduardo J. Escasany
Presidente

José Luis Gentile
Síndico

GRUPO FINANCIERO GALICIA S.A.**NOTAS A LOS ESTADOS FINANCIEROS CONDENSADOS INTERMEDIOS CONSOLIDADOS**

Correspondientes al período iniciado el 1° de enero de 2026 y finalizado el 31 de marzo de 2026, presentados en forma comparativa. Cifras expresadas en moneda homogénea en miles de pesos, excepto aclaración en contrario.

NOTA 5. OTROS ACTIVOS FINANCIEROS

Los saldos de otros activos financieros corresponden a:

Concepto	31.03.26	31.12.25
Deudores por venta de moneda extranjera contado a liquidar	276.551.560	—
Deudores por venta de títulos públicos contado a liquidar	217.911.382	48.603.063
Deudores varios	147.141.914	142.714.380
Fondos comunes de inversión	445.379.046	408.842.209
Primas por contratos de garantías financieras	1.175.260	6.043.894
Intereses devengados a cobrar	6.381.088	7.656.086
Certificados de participación en fideicomisos financieros	14.052.677	18.402.305
Saldos a recuperar por siniestros	504.440	550.605
Alquileres a cobrar	1.082.225	769.164
Otros	64.947	193.812
Menos: Previsión por incobrabilidad	(1.221.343)	(1.123.111)
Total	1.109.023.196	632.652.407

La información con partes relacionadas se revela en [nota 35](#).

Los movimientos en la previsión por incobrabilidad de otros activos financieros se revelan en el [anexo R](#).

Firmado a los efectos de su identificación con
nuestro informe del 13 de mayo de 2026

PRICE WATERHOUSE & CO. S.R.L.



(Socio)

C.P.C.E.C.A.B.A. T° 1 F° 17
María Mercedes Baño
Contador Público (U.B.A.)
C.P.C.E.C.A.B.A. T° 340 F° 155

Firmado a los efectos de su identificación con
nuestro informe del 13 de mayo de 2026

P/ Comisión Fiscalizadora

Eduardo J. Escasany
Presidente

José Luis Gentile
Síndico

GRUPO FINANCIERO GALICIA S.A.**NOTAS A LOS ESTADOS FINANCIEROS CONDENSADOS INTERMEDIOS CONSOLIDADOS**

Correspondientes al período iniciado el 1° de enero de 2026 y finalizado el 31 de marzo de 2026, presentados en forma comparativa. Cifras expresadas en moneda homogénea en miles de pesos, excepto aclaración en contrario.

NOTA 6. PRÉSTAMOS Y OTRAS FINANCIACIONES

Se detalla a continuación la composición de la cartera de préstamos y otras financiaciones a las fechas indicadas.

Conceptos	31.03.26	31.12.25
Sector público no financiero	13.599.927	16.964.025
BCRA	180.894	—
Entidades financieras	433.591.647	680.876.070
Préstamos	433.686.085	681.284.859
Previsiones	(94.438)	(408.789)
Sector privado no financiero y residentes en el exterior	24.007.681.677	24.885.458.883
Préstamos	25.626.833.887	26.598.180.995
Adelantos	1.443.507.888	1.084.611.848
Documentos	7.454.089.615	7.656.485.317
Hipotecarios	1.089.165.186	1.178.736.839
Prendarios	659.590.379	712.905.013
Personales	3.180.922.728	3.230.273.165
Tarjetas de crédito	8.447.602.730	9.502.811.897
Otros préstamos	2.267.022.804	2.272.210.127
Intereses, ajustes y diferencia de cotización devengados a cobrar	1.133.861.546	1.025.690.006
Intereses documentados	(48.928.989)	(65.543.217)
Arrendamientos financieros	49.817.626	54.651.179
Otras financiaciones	751.825.040	530.874.093
Previsiones	(2.420.794.876)	(2.298.247.384)
Total	24.455.054.145	25.583.298.978

La clasificación de préstamos y otras financiaciones, por situación y garantías recibidas se encuentra detallada en el [anexo B](#).

La concentración de préstamos y otras financiaciones se encuentra detallada en el [anexo C](#).

La apertura por plazos de préstamos y otras financiaciones se encuentra detallada en el [anexo D](#).

Los movimientos en la previsión por incobrabilidad de préstamos y otras financiaciones se encuentran detallados en el [anexo R](#).

La información con partes relacionadas se revela en [nota 35](#).

NOTA 7. ACTIVOS FINANCIEROS ENTREGADOS EN GARANTÍA

Se detallan a continuación los activos financieros entregados en garantía valuados de acuerdo con su activo subyacente por el período/ejercicio bajo análisis:

Concepto	31.03.26	31.12.25
Depósitos en garantía	521.530.293	613.780.638
Cuentas especiales en garantía – BCRA	576.620.004	540.585.824
Compras a término por operaciones de pase	—	486.993.592
Total	1.098.150.297	1.641.360.054

Los activos de disponibilidad restringida se encuentran detallados en la [nota 36.2](#).

Firmado a los efectos de su identificación con
nuestro informe del 13 de mayo de 2026

PRICE WATERHOUSE & CO. S.R.L.



(Socio)

C.P.C.E.C.A.B.A. T° 1 F° 17
María Mercedes Baño
Contador Público (U.B.A.)
C.P.C.E.C.A.B.A. T° 340 F° 155

Firmado a los efectos de su identificación con
nuestro informe del 13 de mayo de 2026

P/ Comisión Fiscalizadora

Eduardo J. Escasany
Presidente

José Luis Gentile
Síndico

GRUPO FINANCIERO GALICIA S.A.**NOTAS A LOS ESTADOS FINANCIEROS CONDENSADOS INTERMEDIOS CONSOLIDADOS**

Correspondientes al período iniciado el 1° de enero de 2026 y finalizado el 31 de marzo de 2026, presentados en forma comparativa. Cifras expresadas en moneda homogénea en miles de pesos, excepto aclaración en contrario.

NOTA 8. INVERSIONES EN INSTRUMENTOS DE PATRIMONIO

Las inversiones en instrumentos de patrimonio del Grupo se encuentran detallados en el [anexo A](#).

NOTA 9. INVERSIONES EN SUBSIDIARIAS, ASOCIADAS Y NEGOCIOS CONJUNTOS**9.1. Sociedades consolidadas**

Se detallan a continuación los porcentajes de participación y tenencia de acciones en sociedades sobre las cuales ejerce control y son consolidadas por el Grupo:

Sociedad	31.03.26		31.12.25	
	Tenencia directa e indirecta	Participación	Tenencia directa e indirecta	Participación
Banco de Galicia y Buenos Aires S.A.	754.748.461	99,9982 %	754.748.461	100,00 %
Galicia Asset Management S.A.U.	158.500.537	100,00 %	158.500.537	100,00 %
Galicia Broker Asesores de Seguros S.A.	71.310	99,99 %	71.310	99,99 %
Galicia Capital US LLC	1.000	100,00 %	1.000	100,00 %
Galicia Holdings US Inc.	1.000	100,00 %	1.000	100,00 %
Galicia Investments LLC	100	100,00 %	100	100,00 %
Galicia Retiro Compañía de Seguros S.A.U.	1.933.542.601	100,00 %	1.933.542.601	100,00 %
Galicia Securities S.A.U.	95.392.000	100,00 %	95.392.000	100,00 %
Galicia Seguros S.A.U.	846.328.042	100,00 %	846.328.042	100,00 %
Galicia Ventures Corp.	10.000	100,00 %	10.000	100,00 %
Galicia Ventures LP	1.000	100,00 %	1.000	100,00 %
Galicia Warrants S.A.	1.000.000	100,00 %	1.000.000	100,00 %
GGAL Seguros S.A.	37.855.000	100,00 %	37.855.000	100,00 %
GGAL Seguros de Retiro S.A.	49.803.430	100,00 %	49.803.430	100,00 %
IGAM LLC	100	100,00 %	100	100,00 %
INVIU S.A.U.	809.611.333	100,00 %	809.611.333	100,00 %
INVIU Capital Markets Limited	1	100,00 %	1	100,00 %
INVIU Manager Investment Ltd.	1	100,00 %	1	100,00 %
INVIU México S.A.P.I. de C.V.	1.500	100,00 %	1.500	100,00 %
INVIU Perú S.A.B. S.A.C.	2.439.992	100,00 %	2.439.992	100,00 %
INVIU Technology Limited	1	100,00 %	1	100,00 %
INVIU Uruguay Agente de Valores S.A.U.	300.000.000	100,00 %	300.000.000	100,00 %
Vestly Advisory LLC	100	100,00 %	100	100,00 %
Vestly Asset Management LLC	100	100,00 %	100	100,00 %
Vestly Capital LLC	100	100,00 %	100	100,00 %
Vestly Group Corp.	10.000	100,00 %	10.000	100,00 %
Vestly México S.A. de C.V.	1.500	100,00 %	1.500	100,00 %
Naranja Digital Compañía Financiera S.A.U.	26.816.107.017	100,00 %	26.816.107.017	100,00 %
NHI(UK) Limited	19.000.000	100,00 %	19.000.000	100,00 %
N-xers S.A. de C.V.	405.816.000	100,00 %	405.816.000	100,00 %
Sudamericana Holding S.A.	358.395.538	100,00 %	358.395.538	100,00 %

Firmado a los efectos de su identificación con nuestro informe del 13 de mayo de 2026

PRICE WATERHOUSE & CO. S.R.L.

(Socio)

C.P.C.E.C.A.B.A. T° 1 F° 17
María Mercedes Baño
Contador Público (U.B.A.)
C.P.C.E.C.A.B.A. T° 340 F° 155

Firmado a los efectos de su identificación con nuestro informe del 13 de mayo de 2026

P/ Comisión Fiscalizadora

José Luis Gentile
Síndico

Eduardo J. Escasany
Presidente

GRUPO FINANCIERO GALICIA S.A.**NOTAS A LOS ESTADOS FINANCIEROS CONDENSADOS INTERMEDIOS CONSOLIDADOS**

Correspondientes al período iniciado el 1° de enero de 2026 y finalizado el 31 de marzo de 2026, presentados en forma comparativa. Cifras expresadas en moneda homogénea en miles de pesos, excepto aclaración en contrario.

Sociedad	31.03.26		31.12.25	
	Tenencia directa e indirecta	Participación	Tenencia directa e indirecta	Participación
Seguros Galicia S.A.	66.055.068.160	99,44 %	66.055.068.160	99,44 %
Tarjeta Naranja S.A.U.	2.896	100,00 %	2.896	100,00 %
Tarjetas Regionales S.A.	1.756.704.458	100,00 %	1.756.704.458	100,00 %
Well Assistance S.A.U.	100.000	100,00 %	100.000	100,00 %

A continuación, se detalla información básica relacionada con las sociedades consolidadas al 31 de marzo de 2026.

Sociedad	Activo	Pasivo	PN	Resultados
Banco de Galicia y Buenos Aires S.A.	35.965.123.793	29.296.081.773	6.669.042.020	76.657.682
Galicia Asset Management S.A.U.	135.280.935	46.434.329	88.846.606	34.374.516
Galicia Broker Asesores de Seguros S.A.	10.533.424	4.284.908	6.248.516	1.652.724
Galicia Capital US LLC	4.944.162	1.501.579	3.442.583	179.907
Galicia Holdings US Inc.	7.469.509	11.202	7.458.307	(423.589)
Galicia Investments LLC	71.167	—	71.167	(11.011)
Galicia Retiro Compañía de Seguros S.A.U.	8.865.074	5.530.054	3.335.020	622.737
Galicia Securities S.A.U.	328.361.303	265.883.774	62.477.529	1.455.954
Galicia Seguros S.A.U.	115.029.012	56.452.547	58.576.465	(633.592)
Galicia Ventures Corp.	483.878	28	483.850	(54.571)
Galicia Ventures LP	7.116.730	—	7.116.730	(1.101.077)
Galicia Warrants S.A.	16.274.465	5.733.536	10.540.929	311.643
GGAL Seguros S.A.	345.669.724	270.658.461	75.011.263	1.233.745
GGAL Seguros de Retiro S.A.	508.985.815	441.519.847	67.465.968	10.036.751
IGAM LLC	21.658.090	3.917	21.654.173	(4.280.932)
INVIU S.A.U.	222.068.044	211.149.556	10.918.488	(2.830.129)
INVIU Capital Markets Limited	4.408.239	2.362.715	2.045.524	(252.949)
INVIU Manager Investment Ltd.	1.385.453	1.065.550	319.903	74.487
INVIU México S.A.P.I. de C.V.	105	—	105	(6)
INVIU Perú S.A.B. S.A.C.	1.540.453	231.108	1.309.345	(526.405)
INVIU Technology Limited	1.236.076	(986.733)	2.222.809	(922)
INVIU Uruguay Agente de Valores S.A.U.	7.231.291	2.327.428	4.903.863	(387.780)
Vestly Asset Management LLC	942.510	756.919	185.591	25.472
Vestly Capital LLC	632.425	—	632.425	(166.154)
Vestly Group Corp.	635.087	2.766	632.321	(166.234)
Vestly México S.A. de C.V.	101	—	101	(5)
Naranja Digital Compañía Financiera S.A.U.	2.653.153.363	2.337.049.228	316.104.135	44.170.217
NHI(UK) Limited	24.712.224	101.963	24.610.261	(5.398.666)
N-xers S.A. de C.V.	26.604.076	697.841	25.906.235	(5.682.915)
Sudamericana Holding S.A.	256.358.444	484.316	255.874.128	16.507.793
Seguros Galicia S.A.	386.036.980	347.911.049	38.125.931	3.329.266
Tarjeta Naranja S.A.U.	4.630.882.208	3.866.230.563	764.651.645	(62.368.553)

Firmado a los efectos de su identificación con nuestro informe del 13 de mayo de 2026

PRICE WATERHOUSE & CO. S.R.L.

(Socio)

C.P.C.E.C.A.B.A. T° 1 F° 17
María Mercedes Baño
Contador Público (U.B.A.)
C.P.C.E.C.A.B.A. T° 340 F° 155

Firmado a los efectos de su identificación con nuestro informe del 13 de mayo de 2026

P/ Comisión Fiscalizadora

José Luis Gentile
Síndico

Eduardo J. Escasany
Presidente

GRUPO FINANCIERO GALICIA S.A.
NOTAS A LOS ESTADOS FINANCIEROS CONDENSADOS INTERMEDIOS CONSOLIDADOS

Correspondientes al período iniciado el 1° de enero de 2026 y finalizado el 31 de marzo de 2026, presentados en forma comparativa. Cifras expresadas en moneda homogénea en miles de pesos, excepto aclaración en contrario.

Sociedad	Activo	Pasivo	PN	Resultados
Tarjetas Regionales S.A.	1.108.113.365	15.100.695	1.093.012.670	(22.322.187)
Well Assistance S.A.U.	1.534.975	503.272	1.031.703	320.483

9.2 Reorganización societaria

El 3 de febrero de 2025, los Directorios de las subsidiarias Banco Galicia, Galicia Asset Management S.A.U., Sudamericana Holding S.A. y GGAL Holdings S.A., resolvieron iniciar las gestiones necesarias para llevar a cabo una Reorganización Societaria, con el objetivo de mejorar la organización y utilización de los recursos, así como lograr una gestión técnica y administrativa más eficaz y eficiente.

La Reorganización Societaria constó de una escisión-fusión y fusiones por absorción, de acuerdo con lo previsto en: (a) los artículos 88, primer párrafo, apartado I, y 82 de la Ley General de Sociedades N° 19.550, y sus modificatorias ("LGS"), (b) los artículos 146, 151 y 152 de la Resolución General 15/2024 de la IGJ, y (c) encuadrarla como tres reorganizaciones empresarias simultáneas y concatenadas libres de impuestos entre entidades de un mismo conjunto económico bajo el artículo 80 de la Ley de Impuesto a las Ganancias, texto ordenado por Decreto 824/2019 y sus modificatorias (la "LIG").

De esto, resultó la escisión de GGAL Holdings S.A., la cual se disolvió sin liquidarse, y fue absorbida mediante un proceso de fusión por Banco Galicia, Galicia Asset Management S.A.U. y por Sudamericana Holding S.A.

De esta manera GGAL Holding S.A. transfirió:

- el 99,985% de las participaciones en Banco GGAL S.A. a Banco Galicia.
- el 56,439% de las participaciones en GGAL Asset Management S.A. a Galicia Asset Management S.A.U.
- el 98% de las participaciones de GGAL Seguros S.A. y GGAL Seguros de Retiro S.A. y el 100% de GGAL Participaciones S.A.U. a Sudamericana Holdings S.A.

Por otro lado, las fusiones por absorción previstas en la Reorganización Societaria se llevaron a cabo de la siguiente manera:

- Unificación del negocio bancario: Banco Galicia absorbió a Banco GGAL S.A., que se disolvió sin liquidarse, resultando en una única entidad bancaria.
- Unificación del negocio de gerencadoras de fondos comunes de inversión: Galicia Asset Management S.A.U. absorbió a GGAL Asset Management S.A., que se disolvió sin liquidarse, consolidando así el negocio en una única entidad.
- Absorción de GGAL Participaciones S.A.U.: Sudamericana Holdings S.A. absorbió a GGAL Participaciones S.A.U., la cual se disolvió sin liquidarse.

El 23 de abril de 2025, las Asambleas de accionistas de Banco Galicia, Galicia Asset Management S.A.U. y Sudamericana Holding S.A. aprobaron la reorganización societaria integral, en el marco de un conjunto económico conforme al artículo 80 de la Ley de Impuesto a las Ganancias (t.o. 2019).

Adicionalmente, producto de la citada reorganización se modificaron los artículos 1° y 4° del Estatuto Social mediante el cual se establece el cambio de denominación de Banco de Galicia y Buenos Aires S.A.U. a Banco de Galicia y Buenos Aires S.A. y el aumento de capital social a 101 acciones ordinarias de un peso valor nominal cada una y 5 votos por acción y 754.761.922 acciones ordinarias de un peso valor nominal cada una y 1 voto por acción. Todas las acciones son escriturales.

Asimismo, la Asamblea de Accionistas de Galicia Asset Management S.A.U., aprobó el aumento del capital social en la cantidad de \$54.687, es decir, de \$103.813 a \$158.501 y la emisión de 54.687.482 acciones ordinarias, con valor nominal \$1 (un peso) cada una y con derecho a un voto por acción (acciones Clase "B"), con una prima de emisión por un monto total de \$28.161.993.

Por último, la Asamblea de Accionistas de Sudamericana Holding S.A. aprobó el aumento de capital \$246.344, es decir, de \$112.052 a \$358.396 y la emisión de 246.343.511 acciones ordinarias, con valor nominal de \$1 (un peso) cada una y con derecho

Firmado a los efectos de su identificación con
nuestro informe del 13 de mayo de 2026

PRICE WATERHOUSE & CO. S.R.L.

(Socio)

C.P.C.E.C.A.B.A. T° 1 F° 17
María Mercedes Baño
Contador Público (U.B.A.)
C.P.C.E.C.A.B.A. T° 340 F° 155

Firmado a los efectos de su identificación con
nuestro informe del 13 de mayo de 2026

P/ Comisión Fiscalizadora

Eduardo J. Escasany
Presidente

José Luis Gentile
Síndico

GRUPO FINANCIERO GALICIA S.A.
NOTAS A LOS ESTADOS FINANCIEROS CONDENSADOS INTERMEDIOS CONSOLIDADOS

Correspondientes al período iniciado el 1° de enero de 2026 y finalizado el 31 de marzo de 2026, presentados en forma comparativa. Cifras expresadas en moneda homogénea en miles de pesos, excepto aclaración en contrario.

a un voto por acción (acciones Clase "B"), con una prima de emisión por un monto total de \$105.745.127.

El 22 de mayo de 2025 el BCRA emitió la Resolución "RESOL-2025-122-E-GDEBCRA-SDD#BCRA", mediante la cual resolvió autorizar a Banco de Galicia y Buenos Aires S.A.U., en los términos del artículo 7 de la Ley de Entidades Financieras, a fusionarse por absorción, en calidad de entidad absorbente, con Banco GGAL S.A., de acuerdo con lo establecido en el "Compromiso previo de Escisión-Fusión y Fusión por absorción", la que debía concretarse dentro de los 180 (ciento ochenta) días a partir de dicha fecha.

El 19 de junio de 2025, fueron concluidos los trámites pertinentes ante los organismos competentes. Como resultado de ello, el BCRA emitió la Com. "C" N° 100461 que dispuso la concreción de la fusión por absorción de Banco GGAL S.A., pasando a integrar las sucursales de éste a las de Banco de Galicia y Buenos Aires S.A.

En consecuencia, a partir del 23 de junio de 2025, el Banco y Banco GGAL S.A. (anteriormente denominado HSBC Bank Argentina S.A.) comenzaron a operar como una entidad financiera unificada, integrando las operaciones que anteriormente eran desarrolladas por Banco GGAL S.A., sociedad que ha sido disuelta –sin liquidación– en el marco del proceso de Reorganización Societaria. Asimismo, operó a favor del Banco la transferencia de la autorización de oferta pública oportunamente otorgada a Banco GGAL S.A. por parte de la Comisión Nacional de Valores.

El 22 de agosto de 2025, las reorganizaciones societarias de Galicia Asset Management S.A.U. y Sudamericana Holding S.A. fueron inscriptas en el Registro Público de Comercio.

9.3 Inversiones en asociadas

Banco Galicia junto con otras entidades financieras, ha constituido una sociedad denominada Play Digital S.A. cuyo objeto es desarrollar y comercializar una solución de pagos vinculada a las cuentas bancarias de los usuarios del sistema financiero para mejorar significativamente su experiencia de pagos. El directorio de dicha sociedad se encuentra integrado por personal clave del Banco Galicia, por lo tanto, al poseer influencia significativa se valúa por el método de la participación.

Sociedad	% de Participación	Lugar de radicación	31.03.26	31.12.25
Play Digital S.A.	19,7900 %	CABA	2.294.747	3.631.478

Los movimientos de la mencionada inversión son los siguientes:

Sociedad	31.12.25	Participación en resultados	31.03.26
Play Digital S.A.	3.631.478	(1.336.731)	2.294.747
Total	3.631.478	(1.336.731)	2.294.747

Se detalla a continuación información básica relacionada con la asociada al 31 de diciembre de 2025, reexpresados en moneda de cierre:

Sociedad	Activo	Pasivo	PN	Resultados
Play Digital S.A.	56.874.970	45.280.653	11.594.317	(3.358.784)

9.4 Participaciones en negocios conjuntos

El 25 de febrero de 2025 Grupo Financiero Galicia y Banco Santander S.A. celebraron un acuerdo para la constitución de un joint venture con el objetivo de impulsar el crecimiento y expansión del negocio de Nera, estableciéndose la sociedad holding en España. El joint venture está integrado por Agri Tech Investments Argentina S.A.U. ("Nera Argentina"), Nera Paraguay S.A. y Nera Uruguay S.A.

Firmado a los efectos de su identificación con
nuestro informe del 13 de mayo de 2026

PRICE WATERHOUSE & CO. S.R.L.

(Socio)

C.P.C.E.C.A.B.A. T° 1 F° 17
María Mercedes Baño
Contador Público (U.B.A.)
C.P.C.E.C.A.B.A. T° 340 F° 155

Firmado a los efectos de su identificación con
nuestro informe del 13 de mayo de 2026

P/ Comisión Fiscalizadora

Eduardo J. Escasany
Presidente

José Luis Gentile
Síndico

GRUPO FINANCIERO GALICIA S.A.**NOTAS A LOS ESTADOS FINANCIEROS CONDENSADOS INTERMEDIOS CONSOLIDADOS**

Correspondientes al período iniciado el 1° de enero de 2026 y finalizado el 31 de marzo de 2026, presentados en forma comparativa. Cifras expresadas en moneda homogénea en miles de pesos, excepto aclaración en contrario.

Como consecuencia de la firma de dicho acuerdo, Grupo Financiero Galicia y Banco Santander S.A. ejercen control conjunto sobre Nera Agro Holding S.L. (ex-Agri Tech Investments LLC), en tanto las decisiones relevantes sobre las actividades de la entidad requieren el consentimiento unánime de ambas partes, manteniendo cada una una participación del 50 % en el capital social, que es valuada mediante el método de la participación.

Sociedad	% de Participación	Lugar de radicación	31.03.26	31.12.25
Nera Agro Holding S.L.	50,00 %	España	8.912.729	10.393.333

Los movimientos de la mencionada inversión son los siguientes:

Sociedad	31.12.25	Participación en resultados	31.03.26
Nera Agro Holding S.L.	10.393.333	(1.480.604)	8.912.729
Total	10.393.333	(1.480.604)	8.912.729

Se detalla a continuación información básica relacionada con la asociada al 31 de diciembre de 2025, reexpresados en moneda de cierre:

Sociedad	Activo	Pasivo	PN	Resultados
Nera Agro Holding SL	17.825.459	19	17.825.440	(2.961.207)

Firmado a los efectos de su identificación con
nuestro informe del 13 de mayo de 2026
PRICE WATERHOUSE & CO. S.R.L.



(Socio)

C.P.C.E.C.A.B.A. T° 1 F° 17
María Mercedes Baño
Contador Público (U.B.A.)
C.P.C.E.C.A.B.A. T° 340 F° 155

Firmado a los efectos de su identificación con
nuestro informe del 13 de mayo de 2026
P/ Comisión Fiscalizadora

Eduardo J. Escasany
Presidente

José Luis Gentile
Síndico

GRUPO FINANCIERO GALICIA S.A.
NOTAS A LOS ESTADOS FINANCIEROS CONDENSADOS INTERMEDIOS CONSOLIDADOS

Correspondientes al período iniciado el 1° de enero de 2026 y finalizado el 31 de marzo de 2026, presentados en forma comparativa. Cifras expresadas en moneda homogénea en miles de pesos, excepto aclaración en contrario.

NOTA 10. PROPIEDAD, PLANTA Y EQUIPO

Se detallan a continuación los movimientos en propiedad, planta y equipo:

Concepto	Valor al inicio del ejercicio	Vida útil estimada en años	Altas	Bajas	Transferencias	Depreciación					Valor residual al	
						Acumulada	Transferencias	Bajas	Del ejercicio	Al cierre	31.03.26	31.12.25
Medición al costo												
Inmuebles	1.075.504.529	50	806.358	(293.714)	(5.760.641)	(189.778.067)	1.006.329	—	(7.571.856)	(196.343.594)	873.912.938	885.726.462
Mobiliario e instalaciones	309.827.493	10	632.937	(1.813.026)	302.311	(209.217.906)	532	1.523.534	(5.404.268)	(213.098.108)	95.851.607	100.609.587
Máquinas y equipos	867.412.961	3 y 5	43.317.333	(51.424.743)	(4.361.953)	(645.925.119)	5.901	51.261.927	(24.674.963)	(619.332.254)	235.611.344	221.487.842
Vehículos	13.781.039	5	250.735	(353.472)	—	(8.149.604)	—	154.627	(492.395)	(8.487.372)	5.190.930	5.631.435
Derechos de uso de inmuebles(**)	254.950.093	5 y 10	—	(1.291.809)	—	(205.615.462)	—	967.907	(3.926.143)	(208.573.698)	45.084.586	49.334.631
Diversos	91.402.310	(*)	—	(4.973.018)	102.196	(60.929.340)	—	4.702.204	(1.499.940)	(57.727.076)	28.804.412	30.472.970
Obras en curso	15.145.871	—	4.294.120	(103.583)	(1.114.553)	—	—	—	—	—	18.221.855	15.145.871
Total	2.628.024.296		49.301.483	(60.253.365)	(10.832.640)	(1.319.615.498)	1.012.762	58.610.199	(43.569.565)	(1.303.562.102)	1.302.677.672	1.308.408.798

(*) La vida útil de los derechos de uso de inmuebles se define individualmente en base a cada contrato de locación.

(**) El alta de los contratos por derechos de uso de inmuebles genera un pasivo por arrendamientos a pagar. Ver [Nota 15](#).

Firmado a los efectos de su identificación con
nuestro informe del 13 de mayo de 2026
PRICE WATERHOUSE & CO. S.R.L.



(Socio)

C.P.C.E.C.A.B.A. T° 1 F° 17
María Mercedes Baño
Contador Público (U.B.A.)
C.P.C.E.C.A.B.A. T° 340 F° 155

Firmado a los efectos de su identificación con
nuestro informe del 13 de mayo de 2026
P/ Comisión Fiscalizadora

José Luis Gentile
Síndico

Eduardo J. Escasany
Presidente

GRUPO FINANCIERO GALICIA S.A.**NOTAS A LOS ESTADOS FINANCIEROS CONDENSADOS INTERMEDIOS CONSOLIDADOS**

Correspondientes al período iniciado el 1° de enero de 2026 y finalizado el 31 de marzo de 2026, presentados en forma comparativa. Cifras expresadas en moneda homogénea en miles de pesos, excepto aclaración en contrario.

Se detallan a continuación los movimientos en propiedades de inversión:

Concepto	Valor al inicio del ejercicio	Vida útil estimada en años	Altas	Bajas	Transf.	Acumulada	Transf.	Bajas	Del ejercicio	Depreciación		Valor residual al		
										Al cierre	31.03.26	31.12.25		
Medición al costo														
Inmuebles	25.893.696	50	—	—	—	(3.686.693)	—	—	(124.663)	(3.811.356)	22.082.340	22.207.003		
Total	25.893.696		—	—	—	(3.686.693)	—	—	(124.663)	(3.811.356)	22.082.340	22.207.003		

Los valores contables de los bienes no superan los valores recuperables.

Las propiedades de inversión se encuentran dentro de otros activos no financieros.

Firmado a los efectos de su identificación con
nuestro informe del 13 de mayo de 2026
PRICE WATERHOUSE & CO. S.R.L.



(Socio)

C.P.C.E.C.A.B.A. T° 1 F° 17
María Mercedes Baño
Contador Público (U.B.A.)
C.P.C.E.C.A.B.A. T° 340 F° 155

Firmado a los efectos de su identificación con
nuestro informe del 13 de mayo de 2026
P/ Comisión Fiscalizadora

José Luis Gentile
Síndico

Eduardo J. Escasany
Presidente

GRUPO FINANCIERO GALICIA S.A.**NOTAS A LOS ESTADOS FINANCIEROS CONDENSADOS INTERMEDIOS CONSOLIDADOS**

Correspondientes al período iniciado el 1° de enero de 2026 y finalizado el 31 de marzo de 2026, presentados en forma comparativa. Cifras expresadas en moneda homogénea en miles de pesos, excepto aclaración en contrario.

NOTA 11. ACTIVOS INTANGIBLES

Se detallan a continuación los movimientos en activos intangibles:

Concepto	Valor al inicio del ejercicio	Vida útil estimada en años	Altas	Bajas	Transf.	Depreciación					Valor residual al	
						Acumulada	Bajas	Del ejercicio	Transf.	Al cierre	31.03.26	31.12.25
Medición al costo												
Licencias y patentes	456.327.977	5	10.235.391	—	—	(388.829.125)	—	(10.151.661)	108.059	(398.872.727)	67.690.641	67.498.852
Otros activos intangibles	806.519.400	5 ^(*)	11.428.333	(74.631)	—	(456.689.016)	—	(23.710.192)	—	(480.399.208)	337.473.894	349.830.384
Total	1.262.847.377		21.663.724	(74.631)	—	(845.518.141)	—	(33.861.853)	108.059	(879.271.935)	405.164.535	417.329.236

(*) La vida útil estimada puede variar en base al análisis de la vida útil de cada activo.

Los valores contables de activos intangibles no superan los valores recuperables.

Firmado a los efectos de su identificación con
nuestro informe del 13 de mayo de 2026
PRICE WATERHOUSE & CO. S.R.L.



(Socio)

C.P.C.E.C.A.B.A. T° 1 F° 17
María Mercedes Baño
Contador Público (U.B.A.)
C.P.C.E.C.A.B.A. T° 340 F° 155

Firmado a los efectos de su identificación con
nuestro informe del 13 de mayo de 2026
P/ Comisión Fiscalizadora

José Luis Gentile
Síndico

Eduardo J. Escasany
Presidente

GRUPO FINANCIERO GALICIA S.A.**NOTAS A LOS ESTADOS FINANCIEROS CONDENSADOS INTERMEDIOS CONSOLIDADOS**

Correspondientes al período iniciado el 1° de enero de 2026 y finalizado el 31 de marzo de 2026, presentados en forma comparativa. Cifras expresadas en moneda homogénea en miles de pesos, excepto aclaración en contrario.

NOTA 12. ACTIVOS/PASIVOS POR CONTRATOS DE SEGURO Y DE REASEGURO

A continuación, se detallan los activos y pasivos vinculados con contratos de seguro y reaseguro, al cierre del período/ejercicio.

Conceptos	Vida	No Vida	31.03.26
Activos de contratos de seguro	13.217.260	53.340.756	66.558.016
Pasivos de contratos de seguro	(218.097.808)	(772.116.290)	(990.214.098)
Activos de contratos de reaseguro	18.340	65.204.461	65.222.801

Conceptos	Vida	No Vida	31.12.25
Activos de contratos de seguro	35.467.282	34.770.037	70.237.319
Pasivos de contratos de seguro	(251.270.692)	(810.920.204)	(1.062.190.896)
Activos de contratos de reaseguro	52.915	85.067.582	85.120.497

NOTA 13. ACTIVOS NO CORRIENTES MANTENIDOS PARA LA VENTA

El Grupo ha clasificado como activos mantenidos para la venta y operaciones discontinuadas los siguientes activos:

Concepto	31.03.26	31.12.25
Inmuebles	10.467.121	10.467.190
Total	10.467.121	10.467.190

NOTA 14. DEPÓSITOS

Se detalla a continuación la composición de los depósitos al cierre del período/ejercicio:

Conceptos	31.03.26	31.12.25
En pesos	14.615.612.261	16.937.802.226
Cuentas corrientes	2.138.394.478	2.790.762.888
Cajas de ahorro	4.160.422.805	5.737.165.270
Depósitos a plazo fijo	7.765.467.486	8.075.286.098
Depósitos a plazo fijo – UVA	232.935.472	46.220.100
Otros	94.572.330	88.657.961
Intereses y ajustes	223.819.690	199.709.909
En moneda extranjera	10.961.868.864	13.343.468.943
Cuentas corrientes	3	3
Cajas de ahorro	8.993.060.069	10.938.133.256
Depósitos a plazo fijo	1.946.590.795	2.379.973.602
Otros	18.906.742	19.993.970
Intereses y ajustes	3.311.255	5.368.112
Total	25.577.481.125	30.281.271.169

La concentración de los depósitos está detallada en el [anexo H](#).

La apertura de los depósitos por plazos remanentes está detallada en el [anexo I](#).

Firmado a los efectos de su identificación con
nuestro informe del 13 de mayo de 2026

PRICE WATERHOUSE & CO. S.R.L.

(Socio)

C.P.C.E.C.A.B.A. T° 1 F° 17
María Mercedes Baño
Contador Público (U.B.A.)
C.P.C.E.C.A.B.A. T° 340 F° 155

Firmado a los efectos de su identificación con
nuestro informe del 13 de mayo de 2026

P/ Comisión Fiscalizadora

Eduardo J. Escasany
Presidente

José Luis Gentile
Síndico

GRUPO FINANCIERO GALICIA S.A.**NOTAS A LOS ESTADOS FINANCIEROS CONDENSADOS INTERMEDIOS CONSOLIDADOS**

Correspondientes al período iniciado el 1° de enero de 2026 y finalizado el 31 de marzo de 2026, presentados en forma comparativa. Cifras expresadas en moneda homogénea en miles de pesos, excepto aclaración en contrario.

La información con partes relacionadas se revela en [nota 35](#).

NOTA 15. OTROS PASIVOS FINANCIEROS

Se detalla a continuación la composición del rubro al cierre del período/ejercicio.

Concepto	31.03.26	31.12.25
Acreedores por compras a liquidar	198.240.001	43.754.162
Cobranzas y otras operaciones por cuenta de terceros	639.533.124	470.406.802
Obligaciones por financiación de compras	3.064.846.305	3.336.880.882
Acreedores por compra de moneda extranjera a liquidar	49.028.494	—
Comisiones devengadas a pagar	41.273.086	30.767.154
Diversos sujetos a efectivo mínimo	92.926.854	77.131.783
Diversos no sujeto a efectivo mínimo	508.076.208	584.708.096
Arrendamientos a pagar	38.444.510	48.370.086
Pasivos Financieros por garantías y avales otorgados (contratos de garantía financiera)	5.292.296	10.743.348
Efectivo o equivalentes por compras o ventas al contado a liquidar	284.528.690	920.760
Otros pasivos financieros	162	16.211
Total	4.922.189.730	4.603.699.284

NOTA 16. FINANCIACIONES RECIBIDAS DEL BCRA Y OTRAS INSTITUCIONES FINANCIERAS

Se detalla a continuación la composición del rubro al cierre del período/ejercicio.

Concepto	31.03.26	31.12.25
Financiamientos del BCRA	1.659.689	2.602.972
Corresponsalía	671.668.663	39.438.960
Financiamientos de entidades financieras del país	543.965.206	681.992.151
Financiamientos de entidades financieras del exterior	181.752.409	239.452.448
Financiamientos de organismos internacionales	3.647.483	1.516.173
Total	1.402.693.450	965.002.704

La apertura de financiamientos recibidos del BCRA y otras instituciones financieras por plazos remanentes se encuentra detallada en el [anexo I](#).

Firmado a los efectos de su identificación con
nuestro informe del 13 de mayo de 2026
PRICE WATERHOUSE & CO. S.R.L.



(Socio)

C.P.C.E.C.A.B.A. T° 1 F° 17
María Mercedes Baño
Contador Público (U.B.A.)
C.P.C.E.C.A.B.A. T° 340 F° 155

Firmado a los efectos de su identificación con
nuestro informe del 13 de mayo de 2026
P/ Comisión Fiscalizadora

Eduardo J. Escasany
Presidente

José Luis Gentile
Síndico

GRUPO FINANCIERO GALICIA S.A.
NOTAS A LOS ESTADOS FINANCIEROS CONDENSADOS INTERMEDIOS CONSOLIDADOS

Correspondientes al período iniciado el 1° de enero de 2026 y finalizado el 31 de marzo de 2026, presentados en forma comparativa. Cifras expresadas en moneda homogénea en miles de pesos, excepto aclaración en contrario.

NOTA 17. OBLIGACIONES NEGOCIABLES EMITIDAS

Se detallan a continuación los Programas Globales de Emisión de Obligaciones Negociables vigentes:

Sociedad	Monto autorizado ^(*)	Tipo de Obligación Negociable	Plazo del programa	Fecha de aprobación por Asamblea/Directorio	Aprobación CNV
Grupo Financiero Galicia S.A.	Miles de US\$100.000	Simples, no convertibles en acciones	5 años	09.03.09 ratificada el 02.08.12	Resolución N° 16.113 del 29.04.09 y prorrogado por: Resolución N°17.343 del 08.05.14, Disposición N° DI-2019-63-APN-GE#CNV del 06.08.19 y Disposición N° DI-2024-47-APN-GE#CNV del 18.06.24. Autorización del aumento Resolución N° 17.064 del 25.04.13
Banco de Galicia y Buenos Aires S.A.	Miles de US\$2.100.000	Simples, no convertibles en acciones, subordinadas o no, ajustables o no, con o sin garantía	5 años	28.04.05, 14.04.10, 29.04.15, 09.11.16, 28.04.20 y 23.04.25	Resolución N° 15.228 del 04.11.05 y prorrogado por Resolución N° 16.454 del 11.11.10, Resolución N° 17.883 del 20.11.15 y Resolución N° DI-2020-53-APN-GE#CNV del 24.11.20. Aumento del monto aprobado por Resoluciones N° 17.883 del 20.11.15, N° 18.081 del 10.06.16, N° 18.840 del 26.01.17 y N° 19.520 del 17.05.18.
Banco de Galicia y Buenos Aires S.A.	Miles de US\$1.000.000	Simples, no convertibles en acciones	—	25.04.19	Registro de Emisor Frecuente N° 11 otorgado por Resolución N°RESCFC-2019-2055-APN-DIR#CNV de fecha 13.11.19 del Directorio de la CNV. Disminución del monto aprobado por resolución N° DI-2023-23-APN-GE#CNV de fecha 24.05.23. Aumento del monto aprobado por resolución N° DI-2024-23-APN-GE#CNV de fecha 26.04.24.
Banco de Galicia y Buenos Aires S.A. (**)	Miles de US\$ 300.000	Simples, no convertibles en acciones, subordinadas o no, ajustables o no, con o sin garantía	5 años	30.04.07, 02.05.12, 24.04.16, 26.01.17, 14.12.17, 28.02.18 y 08.04.22	Resolución N° 15.654 del 14.06.07 y prorrogado por Resolución N° 16.842 del 29.06.12, Resolución N° 18.642 del 04.05.17 y Resolución N°DI-2022-29-APN-GE#CNV del 03.06.22. Aumento del monto aprobado por Resolución RESFC-2018-19399-APN-DIR#CNV del 15.03.18. Disminución del monto aprobado por Resolución
Tarjeta Naranja S.A.U.	Miles de US\$1.000.000	Simples, no convertibles en acciones	5 años	14.07.05, 03.03.06, 31.10.07, 01.04.11, 08.03.12, 19.03.15 y 04.04.18	Resolución N° 15.220 del 26.10.05 y prorrogado por Resolución N° 17.676 del 21.05.15 y Disposición N° DI2020-20-APNGE#CNV del 18.03.20. Aumento del monto aprobado por Resoluciones N° 15.361 del 23.03.06, 15.785 del 16.11.07, 16.571 del 24.05.11, 16.822 del 23.05.12 y 19.508 del 10.05.18.
Tarjeta Naranja S.A.U.	Miles de US\$600.000	Simples, no convertibles en acciones	—	19.05.22	Registro de Emisor Frecuente otorgado por Disposición N° DI-2022-39-APN-GE#CNV del 22.07.22. Reducción del monto aprobado por Disposición N° DI-2024-25-APN-GE#CNV del 26.04.24.

(*) O su equivalente en otras monedas.

(**) Corresponde al programa de Banco GGAL S.A., proveniente de la fusión.

Firmado a los efectos de su identificación con nuestro informe del 13 de mayo de 2026

PRICE WATERHOUSE & CO. S.R.L.



(Socio)

C.P.C.E.C.A.B.A. T° 1 F° 17
 María Mercedes Baño
 Contador Público (U.B.A.)
 C.P.C.E.C.A.B.A. T° 340 F° 155

Firmado a los efectos de su identificación con nuestro informe del 13 de mayo de 2026

P/ Comisión Fiscalizadora

Eduardo J. Escasany
 Presidente

José Luis Gentile
 Síndico

GRUPO FINANCIERO GALICIA S.A.**NOTAS A LOS ESTADOS FINANCIEROS CONDENSADOS INTERMEDIOS CONSOLIDADOS**

Correspondientes al período iniciado el 1° de enero de 2026 y finalizado el 31 de marzo de 2026, presentados en forma comparativa. Cifras expresadas en moneda homogénea en miles de pesos, excepto aclaración en contrario.

Dentro de los Programas Globales detallados en el cuadro precedente, se encuentran vigentes al 31 de marzo de 2026, las siguientes emisiones de Obligaciones Negociables no subordinadas emitidas, netas de las recompras de Obligaciones Negociables propias:

Sociedad	Fecha de colocación	Clase N°	VN	Plazo	Fecha de vto.	Tasa	Valor de libros (*) al 31.03.26
En pesos							
Banco de Galicia y Bs.As. S.A.	29.04.25	XXV	53.701.755	12 meses	30.04.26	Tamar + 3,50%	52.380.701
Tarjeta Naranja S.A.U.	29.04.25	LXIV Serie III	85.072.998	366 días	30.04.26	Tamar + 4,5%	85.954.941
Tarjeta Naranja S.A.U.	28.08.25	LXV Serie I	59.967.719	273 días	28.05.26	Tamar + 9,0%	46.120.210
Tarjeta Naranja S.A.U.	26.11.25	LXVI Serie I	81.764.469	369 días	30.11.26	Tamar + 4,5%	53.568.214
En moneda extranjera							
Banco de Galicia y Bs.As. S.A.	03.10.24	XVI	325.000	48 meses	10.10.28	7,75 %	459.242.697
Banco de Galicia y Bs.As. S.A.	23.05.25	XXVIII	31.296	367 días	29.05.26	5,90 %	40.239.380
Banco de Galicia y Bs.As. S.A.	12.08.25	XXIX	110.914.898	382 días	31.08.26	6,25 %	154.206.746
Banco de Galicia y Bs.As. S.A.	12.11.25	XXX	144.323.518	381 días	30.11.26	6,00 %	203.634.131
Banco de Galicia y Bs.As. S.A.	18.12.25	XXXI	71.863.952	373 días	30.11.26	5,50 %	100.773.857
Tarjeta Naranja S.A.U.	25.04.25	LXIV Serie I	32.684	731 días	30.04.27	7,90 %	45.887.615
Tarjeta Naranja S.A.U.	28.08.25	LXV Serie II	95.711	273 días	28.05.26	7,40 %	129.914.617
Tarjeta Naranja S.A.U.	20.11.25	LXVI Serie II	90.095	278 días	31.08.26	6,50 %	125.402.621
Total							1.497.325.730

(*) Incluye capital e intereses.

(1) Tasa efectiva mensual.

Destino de fondos provenientes de la emisión de obligaciones negociables

En cumplimiento con lo establecido por la Comisión Nacional de Valores en su Texto Ordenado 2013 - Título II, Capítulo V, Sección III, Artículo 15, se informa a continuación el estado de aplicación de los fondos provenientes de las emisiones de obligaciones negociables del presente ejercicio económico pendientes de aprobación por la CNV:

Sociedad	Clase	Destino de los fondos	Estado de los fondos aplicados	Fecha de aplicación	Plazo estimado en que se hará la aplicación	Aprobación del Directorio
Banco de Galicia y Bs.As. S.A.	XXIX	Integración de capital de trabajo en el país.	Pendiente	—	(*)	—

(*) Se encuentra pendiente de aplicación, a la fecha de emisión de los presentes estados financieros condensados intermedios consolidados.

Dentro de los Programas Globales detallados en el cuadro precedente, se encontraban vigentes al 31 de diciembre de 2025, las siguientes emisiones de Obligaciones Negociables no subordinadas emitidas, netas de las recompras de Obligaciones Negociables propias:

Firmado a los efectos de su identificación con nuestro informe del 13 de mayo de 2026

PRICE WATERHOUSE & CO. S.R.L.

(Socio)

C.P.C.E.C.A.B.A. T° 1 F° 17
María Mercedes Baño
Contador Público (U.B.A.)
C.P.C.E.C.A.B.A. T° 340 F° 155

Firmado a los efectos de su identificación con nuestro informe del 13 de mayo de 2026

P/ Comisión Fiscalizadora

José Luis Gentile
Síndico

Eduardo J. Escasany
Presidente

GRUPO FINANCIERO GALICIA S.A.**NOTAS A LOS ESTADOS FINANCIEROS CONDENSADOS INTERMEDIOS CONSOLIDADOS**

Correspondientes al período iniciado el 1° de enero de 2026 y finalizado el 31 de marzo de 2026, presentados en forma comparativa. Cifras expresadas en moneda homogénea en miles de pesos, excepto aclaración en contrario.

Sociedad	Fecha de colocación	Clase N°	VN	Plazo	Fecha de vto.	Tasa	Valor de libros (*) al 31.12.25
En pesos							
Banco de Galicia y Bs.As. S.A.	06.02.25	XXI	79.786.900	12 meses	10.02.26	Tamar + 2,75%	87.714.713
Banco de Galicia y Bs.As. S.A.	29.04.25	XXV	53.701.755	12 meses	30.04.26	Tamar + 3,50%	57.046.478
Tarjeta Naranja S.A.U.	29.04.25	LXIV Serie III	85.072.998	366 días	30.04.26	Tamar + 4,5%	92.696.028
Tarjeta Naranja S.A.U.	28.08.25	LXV Serie I	59.967.719	273 días	28.05.26	Tamar + 9,0%	47.032.829
Tarjeta Naranja S.A.U.	26.11.25	LXVI Serie I	81.764.469	369 días	30.11.26	Tamar + 4,5%	57.162.194
En moneda extranjera							
Banco de Galicia y Bs.As. S.A.	03.10.24	XVI	325.000	48 meses	10.10.28	7,75 %	523.228.225
Banco de Galicia y Bs.As. S.A.	23.05.25	XXVIII	31.296	367 días	29.05.26	5,90 %	50.132.133
Banco de Galicia y Bs.As. S.A.	12.08.25	XXIX	110.914.898	382 días	31.08.26	6,25 %	180.588.386
Banco de Galicia y Bs.As. S.A.	12.11.25	XXX	144.323.518	381 días	30.11.26	6,00 %	218.285.667
Banco de Galicia y Bs.As. S.A.	18.12.25	XXXI	71.863.952	373 días	30.11.26	5,50 %	113.144.871
Tarjeta Naranja S.A.U.	25.04.25	LXIV Serie I	32.684	731 días	30.04.27	7,90 %	52.925.066
Tarjeta Naranja S.A.U.	28.08.25	LXV Serie II	95.711	273 días	28.05.26	7,40 %	153.206.172
Tarjeta Naranja S.A.U.	20.11.25	LXVI Serie II	90.095	278 días	31.08.26	6,50 %	142.363.695
Total							1.775.526.457

(*) Incluye capital e intereses.

(1) Tasa efectiva mensual.

Firmado a los efectos de su identificación con
nuestro informe del 13 de mayo de 2026

PRICE WATERHOUSE & CO. S.R.L.



(Socio)

C.P.C.E.C.A.B.A. T° 1 F° 17
María Mercedes Baño
Contador Público (U.B.A.)
C.P.C.E.C.A.B.A. T° 340 F° 155

Firmado a los efectos de su identificación con
nuestro informe del 13 de mayo de 2026

P/ Comisión Fiscalizadora

José Luis Gentile
Síndico

Eduardo J. Escasany
Presidente

GRUPO FINANCIERO GALICIA S.A.
NOTAS A LOS ESTADOS FINANCIEROS CONDENSADOS INTERMEDIOS CONSOLIDADOS

Correspondientes al período iniciado el 1° de enero de 2026 y finalizado el 31 de marzo de 2026, presentados en forma comparativa. Cifras expresadas en moneda homogénea en miles de pesos, excepto aclaración en contrario.

Se detallan a continuación las recompras de Obligaciones Negociables propias, a las fechas indicadas:

Sociedad	Clase N°	VN al 31.03.26	Valor de libros (*) al 31.03.26
Banco de Galicia y Bs.As. S.A.	XVI	5.033	2.791.436
Banco de Galicia y Bs.As. S.A.	XXVIII	2.746	3.889.249
Banco de Galicia y Bs.As. S.A.	XXV	4.000.000	4.095.263
Banco de Galicia y Bs.As. S.A.	XXIX	405	277.043
Banco de Galicia y Bs.As. S.A.	XXX	200	303.310
Tarjeta Naranja S.A.U.	LXIV Serie III	4.280.831	4.635.313
Tarjeta Naranja S.A.U.	LXV Serie I	3.509.414	3.742.980
Tarjeta Naranja S.A.U.	LXV Serie II	2.452	3.458.078
Tarjeta Naranja S.A.U.	LXVI Serie I	9.172.000	9.477.459
Tarjeta Naranja S.A.U.	LXVI Serie II	114	161.541
Total			32.831.672

(*) Incluye capital e intereses.

Sociedad	Clase N°	VN al 31.12.25	Valor de libros (*) al 31.12.25
Banco de Galicia y Bs.As. S.A.	XXI	2.196.696	2.896.590
Banco de Galicia y Bs.As. S.A.	XXV	3.700.000	4.147.417
Banco de Galicia y Bs.As. S.A.	XXX	8.259.529	12.639.947
Banco de Galicia y Bs.As. S.A.	XVI	83	86.423
Banco de Galicia y Bs.As. S.A.	XXVIII	57	82.216
Banco de Galicia y Bs.As. S.A.	XXIX	4.776	377.821
Banco de Galicia y Bs.As. S.A.	XXXI	1.032	1.540.810
Tarjeta Naranja S.A.U.	LXIV Serie III	5.120.816	6.121.653
Tarjeta Naranja S.A.U.	LXIV Serie I	42	66.441
Tarjeta Naranja S.A.U.	LXVI Serie I	9.670.050	10.433.324
Tarjeta Naranja S.A.U.	LXV Serie I	5.594.031	6.618.491
Tarjeta Naranja S.A.U.	LXV Serie II	927	1.189.190
Total			46.200.323

(*) Incluye capital e intereses.

La información con partes relacionadas se revela en [nota 35](#).

La apertura de obligaciones negociables emitidas por plazos remanentes se encuentra detallada en el [anexo I](#).

Firmado a los efectos de su identificación con
nuestro informe del 13 de mayo de 2026

PRICE WATERHOUSE & CO. S.R.L.



(Socio)

C.P.C.E.C.A.B.A. T° 1 F° 17
María Mercedes Baño
Contador Público (U.B.A.)
C.P.C.E.C.A.B.A. T° 340 F° 155

Firmado a los efectos de su identificación con
nuestro informe del 13 de mayo de 2026

P/ Comisión Fiscalizadora

Eduardo J. Escasany
Presidente

José Luis Gentile
Síndico

GRUPO FINANCIERO GALICIA S.A.**NOTAS A LOS ESTADOS FINANCIEROS CONDENSADOS INTERMEDIOS CONSOLIDADOS**

Correspondientes al período iniciado el 1° de enero de 2026 y finalizado el 31 de marzo de 2026, presentados en forma comparativa. Cifras expresadas en moneda homogénea en miles de pesos, excepto aclaración en contrario.

NOTA 18. PASIVO POR IMPUESTO A LAS GANANCIAS CORRIENTE NETO

Los saldos registrados en estos rubros corresponden al monto de la provisión por el impuesto a las ganancias, neta de los anticipos efectuados y otros créditos a cuenta de este impuesto.

Ajuste por inflación impositivo

La Ley 27.430 introdujo una modificación en la cual estableció que los sujetos a que se refieren los incisos a) a e) del artículo 53 de la actual Ley de Impuesto a las Ganancias, a los fines de determinar la ganancia neta imponible, deberían deducir o incorporar al resultado impositivo del ejercicio que se liquida, el ajuste por inflación impositivo. Dicho ajuste resultaría aplicable en el ejercicio fiscal en el cual se verificará un porcentaje de variación del índice de precios al consumidor, acumulado en los treinta y seis (36) meses anteriores al cierre del ejercicio que se liquida, superior al cien por ciento (100 %).

Para los ejercicios fiscales iniciados a partir del 1 de enero de 2021, el ajuste por inflación positivo o negativo, según sea el caso que deba calcularse, se imputaría en su totalidad (100%), sin diferimiento alguno en el ejercicio en que se genere.

Banco Galicia considerando la jurisprudencia sobre este asunto evaluada por los asesores legales e impositivos, presentó ante la Agencia de Recaudación y Control Aduanero (ARCA) su declaración jurada anual del impuesto a las ganancias por el ejercicio fiscal 2025 considerando el efecto total del ajuste por inflación impositivo.

Alícuota del Impuesto

El 16 de junio de 2021, se promulgó la Ley 27.630, la cual establece para las sociedades de capital una estructura de alícuotas escalonadas para el impuesto a las ganancias con tres segmentos en relación al nivel de ganancia neta imponible acumulada, con aplicación para los ejercicios fiscales iniciados a partir del 1° de enero de 2021, inclusive. Las alícuotas en el marco de este tratamiento son:

Para el ejercicio fiscal iniciado desde el 01.01.26 hasta el 31.12.26:

Ganancia neta imponible acumulada				
Más de \$	A \$	Pagarán \$	Más el %	Sobre el excedente de \$
—	133.514	—	25 %	—
133.514	1.335.142	33.379	30 %	133.514
1.335.142	En adelante	393.867	35 %	1.335.142

Para el ejercicio fiscal iniciado desde el 01.01.25 hasta el 31.12.25:

Ganancia neta imponible acumulada				
Más de \$	A \$	Pagarán \$	Más el %	Sobre el excedente de \$
—	101.680	—	25 %	—
101.680	1.016.796	25.420	30 %	101.680
1.016.796	En adelante	299.955	35 %	1.016.796

Los montos previstos anteriormente se ajustarán anualmente tomando como base la variación anual del Índice de Precios al Consumidor (IPC) que suministra el Instituto Nacional de Estadística y Censos (INDEC), correspondiente al mes de octubre del año anterior al del ajuste, respecto del mismo mes del año anterior.

El Grupo ha registrado en los presentes estados financieros los impactos generados.

Durante el tercer trimestre, el Grupo reconoció un incremento del activo por impuesto diferido, derivado de los resultados contables del período que se reflejan en estimaciones de crédito fiscal a futuro. Este incremento generó un recupero del impuesto a las ganancias en dicho trimestre. Los resultados reales futuros pueden diferir de las estimaciones y evaluaciones realizadas a la fecha, los cuales tendrán impacto en la determinación del impuesto a las ganancias del Grupo.

Impuesto a los dividendos: se establece que los dividendos o utilidades distribuidas a personas humanas, sucesiones indivisas o beneficiarios del exterior, estarán gravados a la alícuota del 7%.

Firmado a los efectos de su identificación con
nuestro informe del 13 de mayo de 2026

PRICE WATERHOUSE & CO. S.R.L.

(Socio)

C.P.C.E.C.A.B.A. T° 1 F° 17
María Mercedes Baño
Contador Público (U.B.A.)
C.P.C.E.C.A.B.A. T° 340 F° 155

Firmado a los efectos de su identificación con
nuestro informe del 13 de mayo de 2026

P/ Comisión Fiscalizadora

Eduardo J. Escasany
Presidente

José Luis Gentile
Síndico

GRUPO FINANCIERO GALICIA S.A.
NOTAS A LOS ESTADOS FINANCIEROS CONDENSADOS INTERMEDIOS CONSOLIDADOS

Correspondientes al período iniciado el 1° de enero de 2026 y finalizado el 31 de marzo de 2026, presentados en forma comparativa. Cifras expresadas en moneda homogénea en miles de pesos, excepto aclaración en contrario.

NOTA 19. OBLIGACIONES NEGOCIABLES SUBORDINADAS

Dentro de los Programas Globales detallados en la [nota 17](#), se encuentran vigentes al cierre del período/ejercicio las siguientes emisiones de Obligaciones Negociables subordinadas emitidas, no convertibles en acciones:

Sociedad	Fecha de colocación	Moneda	Clase N°	VN	Plazo	Fecha de vto.	Tasa	Emisión Autorizada por CNV	Valor de libros (*) al 31.03.26	Valor de libros (*) al 31.12.25
Banco de Galicia y Bs.As. S.A.	19.07.16	US\$	II	Miles de US\$250.000	120 meses (1)	19.07.26	(2)	23.06.16	347.825.841	411.711.767

(*) Incluye capital e intereses.

(1) La amortización se efectuará en su totalidad al vencimiento, el día 19 de julio de 2026, a menos que sean rescatadas, a opción del emisor, en forma total a un precio igual al 100% del capital en circulación más los intereses devengados e impagos.

(2) Tasa fija del 8,25% anual desde la fecha de emisión hasta el 19 de julio de 2021 inclusive y margen a ser adicionado a la tasa de Reajuste Benchmark del 7,156% nominal anual hasta la fecha de vencimiento. Dichos intereses pactados serán pagaderos semestralmente el 19 de enero y el 19 de julio a partir del año 2017.

Se detallan a continuación las recompras de Obligaciones Negociables propias, a las fechas indicadas:

Sociedad	Clase N°	VN al 31.03.26	Valor de libros (*) al 31.03.26	VN al 31.12.25	Valor de libros (*) al 31.12.25
Banco de Galicia y Bs.As. S.A.	II	1.964	2.802.908	733	1.209.817

Adicionalmente, al 31 de marzo de 2026, el Grupo presenta en cartera obligaciones negociables no convertibles en acciones, subordinadas, sin oferta pública y colocadas en forma privada emitidas por la sociedad absorbida Banco GGAL S.A. por VN miles de U\$S 100.000.

La información con partes relacionadas se revela en [nota 35](#).

La apertura de obligaciones negociables emitidas por plazos remanentes se encuentra detallada en el [anexo I](#).

NOTA 20. PATRIMONIO NETO

20.1. Capital Social:

Al 31 de marzo de 2026, el capital social asciende a \$1.606.254, el cual se encuentra suscrito e integrado. El mismo está integrado por 281.221.650 acciones ordinarias clase "A" de valor nominal \$1 cada una y de 5 votos por acción y 1.325.032.079 acciones ordinarias clase "B" de valor nominal \$1 cada una y de 1 voto por acción.

Se detalla a continuación la evolución del capital social, a las fechas indicadas:

Clase	Cantidad	Valor nominal por acción	Votos por acción	Acciones				Capital Social	
				En circulación	Emitido En cartera	Pendiente de emisión o distribución	Asignado	Integrado	No integrado
Clase "A"	281.221.650	\$1	5	281.222	—	—	—	281.222	—
Clase "B"	1.325.032.079	\$1	1	1.325.032	—	—	—	1.325.032	—
31.03.26	1.606.253.729			1.606.254	—	—	—	1.606.254	—
31.12.25	1.606.253.729			1.606.254	—	—	—	1.606.254	—
31.12.24	1.588.513.701			1.588.514	—	—	—	1.588.514	—

El 13 de febrero de 2025 se emitieron 17.740.028 acciones ordinarias Clase B, de valor nominal un peso (VN \$1) cada una con derecho a un voto por acción, permitiendo a Grupo Galicia pagar y capitalizar los créditos a favor de HSBC por el ajuste de precio de la transacción.

Firmado a los efectos de su identificación con nuestro informe del 13 de mayo de 2026

PRICE WATERHOUSE & CO. S.R.L.



(Socio)

C.P.C.E.C.A.B.A. T° 1 F° 17
 María Mercedes Baño
 Contador Público (U.B.A.)
 C.P.C.E.C.A.B.A. T° 340 F° 155

Eduardo J. Escasany
 Presidente

Firmado a los efectos de su identificación con nuestro informe del 13 de mayo de 2026

P/ Comisión Fiscalizadora

José Luis Gentile
 Síndico

GRUPO FINANCIERO GALICIA S.A.
NOTAS A LOS ESTADOS FINANCIEROS CONDENSADOS INTERMEDIOS CONSOLIDADOS

Correspondientes al período iniciado el 1° de enero de 2026 y finalizado el 31 de marzo de 2026, presentados en forma comparativa. Cifras expresadas en moneda homogénea en miles de pesos, excepto aclaración en contrario.

El aumento del capital ascendió a \$100.962.767 (lo que equivale a \$138.876.409 en moneda de cierre), y los gastos relacionados con el mismo ascendieron a \$674.103 (lo que equivale a \$927.242 en moneda de cierre), siendo deducidos de la prima de emisión de acciones.

El 7 de mayo de 2025 se inscribió el mencionado aumento del capital en el Registro Público de Comercio.

La Sociedad no tiene acciones propias en cartera.

Las acciones de la Sociedad cotizan en la República Argentina en Bolsas y Mercados Argentinos (BYMA) y en A3 Mercados S.A. Asimismo, las acciones cotizan en los Estados Unidos de América en el National Association of Securities Dealers Automated Quotation (NASDAQ), bajo el programa de American Depositary Receipt (ADRs), del cual The Bank of New York Mellon actúa como el agente depositario.

20.2. Otras reservas:

Se detalla a continuación la composición del rubro al cierre del período/ejercicio:

Concepto	31.03.26	31.12.25
Reserva legal	245.060.817	245.060.817
Otras reservas	4.616.982.181	4.616.982.181
Reserva Estatutaria	207	207
Reserva Facultativa (*)	4.744.003.483	4.744.003.483
Reserva Normativa	(127.021.509)	(127.021.509)
Total	4.862.042.998	4.862.042.998

(*) Al cierre del trimestre incluye Reserva facultativa para el desarrollo de nuevos negocios y apoyo a sociedades por \$1.254.889.812

NOTA 21. APERTURA DE RESULTADOS

Se detalla a continuación la apertura de: Resultado neto por intereses, Resultado neto por comisiones y Resultado neto por medición de instrumentos financieros a valor razonable con cambios en resultados, a las fechas señaladas:

Conceptos	Ingreso/(Egreso) Financiero Neto	31.03.26 ORI
Por medición de activos financieros a valor razonable con cambios en resultados	161.640.311	49.378.203
Resultado de títulos públicos	134.046.891	49.378.203
Resultado de títulos privados	27.536.937	—
Resultado de instrumentos financieros derivados	62.794	—
Operaciones a término	(1.500.123)	—
Permuta de tasas	358.004	—
Opciones	1.204.913	—
Resultado de otros activos financieros	(6.312)	—
Resultado de préstamos y otras financiaciones	1	—
Sector privado no financiero	1	—
Otros	1	—
Por medición de pasivos financieros a valor razonable con cambio en resultados	(57.341.119)	—
Resultado de instrumentos financieros derivados	(57.341.119)	—
Operaciones a término	(57.341.119)	—
Total	104.299.192	49.378.203

Firmado a los efectos de su identificación con
nuestro informe del 13 de mayo de 2026

PRICE WATERHOUSE & CO. S.R.L.



(Socio)

C.P.C.E.C.A.B.A. T° 1 F° 17
 María Mercedes Baño
 Contador Público (U.B.A.)
 C.P.C.E.C.A.B.A. T° 340 F° 155

Firmado a los efectos de su identificación con
nuestro informe del 13 de mayo de 2026

P/ Comisión Fiscalizadora

Eduardo J. Escasany
 Presidente

José Luis Gentile
 Síndico

GRUPO FINANCIERO GALICIA S.A.

NOTAS A LOS ESTADOS FINANCIEROS CONDENSADOS INTERMEDIOS CONSOLIDADOS

Correspondientes al período iniciado el 1° de enero de 2026 y finalizado el 31 de marzo de 2026, presentados en forma comparativa. Cifras expresadas en moneda homogénea en miles de pesos, excepto aclaración en contrario.

Conceptos	31.03.25	
	Ingreso/(Egreso) Financiero Neto	ORI
Por medición de activos financieros a valor razonable con cambios en resultados	274.883.812	(180.758.318)
Resultado de títulos públicos	194.384.060	(180.758.318)
Resultado de títulos privados	62.859.356	—
Resultado de instrumentos financieros derivados	9.782	—
Operaciones a término	9.782	—
Resultado de otros activos financieros	(4.851)	—
Resultado por venta o baja de activos financieros a valor razonable	17.635.465	
Por medición de pasivos financieros a valor razonable con cambio en resultados	8.837.647	—
Resultado de instrumentos financieros derivados	8.837.647	—
Operaciones a término	8.837.647	—
Total	283.721.459	(180.758.318)
Ingreso por intereses	31.03.26	31.03.25
Por efectivo y depósitos en banco	226.637	221.738
Por títulos privados	5.438.305	4.745.896
Por títulos públicos	518.085.143	555.162.120
Por préstamos y otras financiaciones	1.918.054.254	1.772.984.570
Sector Público no Financiero	90.736	92.232
Sector Financiero	44.523.623	19.957.921
Sector Privado no Financiero	1.873.439.895	1.752.934.417
Adelantos	147.437.711	107.072.404
Hipotecarios	205.890.134	84.320.138
Prendarios	48.179.106	51.615.600
Personales	472.369.399	505.551.748
Tarjetas de Crédito	565.466.605	637.443.045
Arrendamientos Financieros	5.242.391	5.511.935
Documentos	401.646.443	332.853.906
Prefinanciación y financiación de exportaciones	16.472.875	11.172.061
Otros	10.735.231	17.393.580
Por operaciones de pase	55.209.717	830.926
BCRA	4.542.051	—
Otras Entidades Financieras	50.667.666	830.926
Total	2.497.014.056	2.333.945.250

Firmado a los efectos de su identificación con
nuestro informe del 13 de mayo de 2026

PRICE WATERHOUSE & CO. S.R.L.



(Socio)

C.P.C.E.C.A.B.A. T° 1 F° 17
María Mercedes Baño
Contador Público (U.B.A.)
C.P.C.E.C.A.B.A. T° 340 F° 155

Firmado a los efectos de su identificación con
nuestro informe del 13 de mayo de 2026

P/ Comisión Fiscalizadora

Eduardo J. Escasany
Presidente

José Luis Gentile
Síndico

GRUPO FINANCIERO GALICIA S.A.**NOTAS A LOS ESTADOS FINANCIEROS CONDENSADOS INTERMEDIOS CONSOLIDADOS**

Correspondientes al período iniciado el 1° de enero de 2026 y finalizado el 31 de marzo de 2026, presentados en forma comparativa. Cifras expresadas en moneda homogénea en miles de pesos, excepto aclaración en contrario.

Egreso por intereses	31.03.26	31.03.25
Por depósitos	(725.282.331)	(783.377.684)
Sector Privado no Financiero	(725.282.331)	(783.377.684)
Cuentas Corrientes	(1.858.633)	(16.421.137)
Cajas de ahorro	(67.635.319)	(107.882.570)
Plazo fijo e inversiones a plazo	(578.992.055)	(370.538.275)
Otros	(76.796.324)	(288.535.702)
Por financiaciones recibidas del BCRA y otras instituciones financieras	(46.652.986)	(53.643.086)
Por operaciones de pase y cauciones	(18.051.531)	(16.803.391)
BCRA	(7.583)	—
Otras Entidades Financieras	(18.043.948)	(16.803.391)
Por otros pasivos financieros	(52.794.490)	(21.852.630)
Por obligaciones negociables emitidas	(51.614.221)	(40.674.146)
Por obligaciones negociables subordinadas	(7.282.129)	(9.639.008)
Total	(901.677.688)	(925.989.945)

Ingresos por comisiones	31.03.26	31.03.25
Comisiones vinculadas con tarjetas de crédito	198.855.512	229.228.477
Comisiones vinculadas con seguros	8.569.604	10.928.495
Comisiones vinculadas con obligaciones	164.961.345	156.742.271
Comisiones vinculadas con créditos	54.011.431	78.737.223
Comisiones vinculadas con compromisos de préstamos y garantías financieras	18.960.307	4.372.237
Comisiones vinculadas con valores mobiliarios	26.914.131	42.874.481
Comisiones por gestión de cobranza	3.789.342	2.462.503
Comisiones por operaciones de exterior y cambio	24.844.394	26.149.400
Total	500.906.066	551.495.087

Egresos por comisiones	31.03.26	31.03.25
Comisiones vinculadas con operaciones con títulos valores	(5.041.733)	(1.932.197)
Comisiones vinculadas con tarjetas de crédito	(38.190.831)	(40.078.622)
Comisiones por operaciones de exterior y cambio	(3.952.755)	(4.273.884)
Comisiones vinculadas con canales indirectos	(995.238)	(2.719.307)
Otras comisiones	(18.668.685)	(24.752.891)
Total	(66.849.242)	(73.756.901)

Firmado a los efectos de su identificación con
nuestro informe del 13 de mayo de 2026

PRICE WATERHOUSE & CO. S.R.L.



(Socio)

C.P.C.E.C.A.B.A. T° 1 F° 17
María Mercedes Baño
Contador Público (U.B.A.)
C.P.C.E.C.A.B.A. T° 340 F° 155

Firmado a los efectos de su identificación con
nuestro informe del 13 de mayo de 2026

P/ Comisión Fiscalizadora

Eduardo J. Escasany
Presidente

José Luis Gentile
Síndico

GRUPO FINANCIERO GALICIA S.A.**NOTAS A LOS ESTADOS FINANCIEROS CONDENSADOS INTERMEDIOS CONSOLIDADOS**

Correspondientes al período iniciado el 1° de enero de 2026 y finalizado el 31 de marzo de 2026, presentados en forma comparativa. Cifras expresadas en moneda homogénea en miles de pesos, excepto aclaración en contrario.

NOTA 22. DIFERENCIA DE COTIZACIÓN DE ORO Y MONEDA EXTRANJERA

Se detalla a continuación la composición del rubro a las fechas indicadas:

Originado por:	31.03.26	31.03.25
Por compra-venta de moneda extranjera	89.966.489	31.010.826
Por valuación de activos y pasivos en moneda extranjera	27.016.112	(9.703.007)
Total	116.982.601	21.307.819

NOTA 23. OTROS INGRESOS OPERATIVOS

Se detalla a continuación la composición del rubro a las fechas indicadas:

Conceptos	31.03.26	31.03.25
Otros ajustes e intereses por créditos diversos	21.885.820	31.693.168
Alquiler de cajas de seguridad	15.696.687	17.184.598
Otros resultados financieros	1.761.376	5.359.024
Otros ingresos por servicios	102.066.035	100.374.796
Previsiones desafectadas	33.610.632	263.789
Otros diversos	67.550.073	64.743.449
Total	242.570.623	219.618.824

NOTA 24. RESULTADO DEL NEGOCIO DE SEGUROS

Se detalla a continuación la composición del rubro a las fechas indicadas:

Conceptos	31.03.26	31.03.25
Ingresos por seguros	175.738.728	164.183.592
Gastos por servicios de seguros	(148.053.672)	(142.769.321)
Gastos netos por contratos de reaseguro	(5.919.037)	7.109.549
Total	21.766.019	28.523.820

NOTA 25. CARGO POR INCOBRABILIDAD

Se detalla a continuación la composición del rubro a las fechas indicadas:

Conceptos	31.03.26	31.03.25
Cargo por incobrabilidad de préstamos y otras financiaciones	(808.362.000)	(530.063.615)
Cargos por otros activos financieros	(193.182)	(164.048)
Cargos directos de préstamos	(83.574.924)	(5.838.882)
Total	(892.130.106)	(536.066.545)

Firmado a los efectos de su identificación con
nuestro informe del 13 de mayo de 2026

PRICE WATERHOUSE & CO. S.R.L.



(Socio)

C.P.C.E.C.A.B.A. T° 1 F° 17
María Mercedes Baño
Contador Público (U.B.A.)
C.P.C.E.C.A.B.A. T° 340 F° 155

Firmado a los efectos de su identificación con
nuestro informe del 13 de mayo de 2026

P/ Comisión Fiscalizadora

José Luis Gentile
Síndico

Eduardo J. Escasany
Presidente

GRUPO FINANCIERO GALICIA S.A.**NOTAS A LOS ESTADOS FINANCIEROS CONDENSADOS INTERMEDIOS CONSOLIDADOS**

Correspondientes al período iniciado el 1° de enero de 2026 y finalizado el 31 de marzo de 2026, presentados en forma comparativa. Cifras expresadas en moneda homogénea en miles de pesos, excepto aclaración en contrario.

NOTA 26. BENEFICIOS AL PERSONAL

A continuación, se detallan los conceptos incluidos en el rubro, a las fechas indicadas:

Conceptos	31.03.26	31.03.25
Remuneraciones	(150.032.511)	(193.097.769)
Cargas sociales sobre remuneraciones	(38.847.032)	(51.845.531)
Indemnizaciones y gratificaciones al personal	(52.475.091)	(45.469.474)
Servicios al personal	(6.707.275)	(3.637.976)
Otros beneficios al personal a corto plazo	(2.743.539)	(5.186.929)
Otros beneficios al personal a largo plazo	(5.018.488)	(2.889.235)
Total	(255.823.936)	(302.126.914)

NOTA 27. GASTOS DE ADMINISTRACIÓN

El Grupo presentó sus estados de resultados integrales bajo el método de la función del gasto. De acuerdo con este método, los gastos se clasifican de acuerdo con su función como parte de la partida "Gastos de administración".

La siguiente tabla proporciona la información adicional requerida sobre la naturaleza de los gastos y su relación con la función, a las fechas indicadas:

Conceptos	31.03.26	31.03.25
Honorarios y retribuciones por servicios	(16.609.059)	(25.713.127)
Honorarios a Directores y Síndicos	(1.282.405)	(1.218.412)
Propaganda y publicidad	(10.284.424)	(18.831.192)
Impuestos	(49.750.053)	(65.102.353)
Mantenimiento y reparaciones	(64.606.876)	(71.184.597)
Electricidad y comunicaciones	(13.292.901)	(12.404.461)
Gastos de representación y movilidad	(628.536)	(638.791)
Papelería y útiles	(679.302)	(2.136.658)
Alquileres	(426.688)	(3.689.782)
Servicios administrativos contratados	(62.929.821)	(69.550.197)
Seguridad	(6.135.380)	(9.371.161)
Seguros	(2.560.128)	(2.643.183)
Servicio transportadora de caudales	(9.832.390)	(10.726.879)
Otros	(13.128.748)	(24.482.647)
Total	(252.146.711)	(317.693.440)

Firmado a los efectos de su identificación con
nuestro informe del 13 de mayo de 2026

PRICE WATERHOUSE & CO. S.R.L.



(Socio)

C.P.C.E.C.A.B.A. T° 1 F° 17
María Mercedes Baño
Contador Público (U.B.A.)
C.P.C.E.C.A.B.A. T° 340 F° 155

Firmado a los efectos de su identificación con
nuestro informe del 13 de mayo de 2026

P/ Comisión Fiscalizadora

José Luis Gentile
Síndico

Eduardo J. Escasany
Presidente

GRUPO FINANCIERO GALICIA S.A.**NOTAS A LOS ESTADOS FINANCIEROS CONDENSADOS INTERMEDIOS CONSOLIDADOS**

Correspondientes al período iniciado el 1° de enero de 2026 y finalizado el 31 de marzo de 2026, presentados en forma comparativa. Cifras expresadas en moneda homogénea en miles de pesos, excepto aclaración en contrario.

NOTA 28. DEPRECIACIONES Y DESVALORIZACIONES DE BIENES

A continuación, se presenta la composición del rubro a las fechas indicadas:

Conceptos	31.03.26	31.03.25
Depreciaciones de propiedad, planta y equipo	(42.926.795)	(46.503.592)
Amortización de gastos de organización y desarrollo	(25.696.934)	(28.741.402)
Depreciación de otros activos intangibles	(4.369.581)	(4.691.957)
Otros(*)	(2.155.458)	(2.314.418)
Total	(75.148.768)	(82.251.369)

(*) Dentro de este rubro se encuentran registrados las depreciaciones de bienes diversos y las pérdidas por venta o desvalorización de propiedad, planta y equipos.

NOTA 29. OTROS GASTOS OPERATIVOS

A continuación, se presenta la composición del rubro, a las fechas indicadas:

Conceptos	31.03.26	31.03.25
Impuestos sobre los ingresos brutos	(225.691.759)	(196.520.989)
Aportes al fondo de garantía	(11.791.713)	(11.646.838)
Cargos por otras provisiones	(6.269.070)	(5.475.080)
Siniestros	(8.943.084)	(12.978.305)
Otros resultados financieros	(30.354.579)	(16.797.622)
Intereses por arrendamientos	(847.940)	(2.711.150)
Vinculados con tarjetas de crédito	(46.892.987)	(52.335.209)
Ajuste por remediación a moneda homogénea	(3.635.217)	—
Otros egresos por servicios y diversos	(148.020.825)	(126.980.047)
Total	(482.447.174)	(425.445.240)

NOTA 30. DIVIDENDOS

La Asamblea de Accionistas Ordinaria y Extraordinaria celebrada el 28 de abril de 2026, aprobó la desafectación de la Reserva para la eventual distribución de utilidades por hasta un monto tal que, ajustado por inflación resulte en la suma de \$150.000.228. Ver [nota 38](#).

Adicionalmente, la mencionada Asamblea resolvió delegar en el Directorio la facultad de desafectar de la Reserva para la eventual distribución de utilidades por hasta un monto tal que, ajustado por inflación resulte en la suma de \$39.999.772, ad-referéndum de las aprobaciones y en los mismos términos y condiciones que a las sociedades controladas que así lo requieran, les determine el Banco Central de la República Argentina respecto del pago de dividendos. Los dividendos que se dispongan en virtud de lo resuelto podrán ser pagados en efectivo y/o en especie, o mediante cualquier combinación de ambas modalidades, pudiendo efectuarse en una o más oportunidades.

La Asamblea de Accionistas Ordinaria y Extraordinaria celebrada el 29 de abril de 2025, aprobó la distribución de dividendos en efectivo por la suma \$88.000.000 (lo que equivale a \$116.693.942 en moneda de cierre), que representaron \$54,79 (cifra expresada en pesos) por acción.

Adicionalmente, la mencionada Asamblea resolvió delegar en el Directorio la facultad de desafectar de la Reserva para la eventual distribución de utilidades por hasta la suma de \$300.000.000 en moneda de diciembre 2024 (lo que equivale a \$431.909.930 a moneda de cierre), ad-referéndum de la aprobación, y a los términos y condiciones que la subsidiaria Banco Galicia obtuviera por parte del BCRA respecto del pago de dividendos.

Firmado a los efectos de su identificación con
nuestro informe del 13 de mayo de 2026

PRICE WATERHOUSE & CO. S.R.L.

(Socio)

C.P.C.E.C.A.B.A. T° 1 F° 17
María Mercedes Baño
Contador Público (U.B.A.)
C.P.C.E.C.A.B.A. T° 340 F° 155

Firmado a los efectos de su identificación con
nuestro informe del 13 de mayo de 2026

P/ Comisión Fiscalizadora

Eduardo J. Escasany
Presidente

José Luis Gentile
Síndico

GRUPO FINANCIERO GALICIA S.A.
NOTAS A LOS ESTADOS FINANCIEROS CONDENSADOS INTERMEDIOS CONSOLIDADOS

Correspondientes al período iniciado el 1° de enero de 2026 y finalizado el 31 de marzo de 2026, presentados en forma comparativa. Cifras expresadas en moneda homogénea en miles de pesos, excepto aclaración en contrario.

Como consecuencia de la autorización otorgada por el BCRA a Banco Galicia para la distribución de dividendos en efectivo, Grupo Financiero Galicia S.A. en mayo desafectó de la Reserva mencionada precedentemente la suma de \$299.994.609 en moneda de diciembre 2024 (lo que equivale a \$431.902.169 a moneda de cierre), para la distribución de utilidades que será realizada en 10 cuotas consecutivas.

El siguiente cuadro presenta el detalle del pago de dividendos correspondiente al ejercicio 2025, de conformidad con lo mencionado en los párrafos precedentes.

Fecha de pago	Importe	Importe a moneda de cierre
14.05.25	88.000.000	111.857.570
11.07.25	33.978.381	41.708.967
12.08.25	34.528.465	41.603.802
10.09.25	35.185.087	41.532.771
13.10.25	35.845.087	41.343.597
12.11.25	36.589.217	41.183.440
11.12.25	37.446.115	40.981.886
14.01.26	38.372.128	40.819.085
11.02.26	39.463.919	40.798.834
11.03.26	40.601.119	40.601.119
15.04.26	41.777.057	41.777.057
Total	461.786.575	524.208.128

NOTA 31. INFORMACIÓN POR SEGMENTOS

El Grupo determina los segmentos sobre la base de informes de gestión que son revisados por el Directorio y los actualiza a medida que los mismos presentan cambios.

Los segmentos que se reportan están conformados por uno o más segmentos operativos de similares características económicas, canales de distribución y entornos regulatorios.

Se describe a continuación la composición de cada segmento de negocio:

- Banco: representa los resultados del negocio bancario.
- Naranja X: incorpora los resultados de Tarjetas Regionales S.A. consolidados con sus subsidiarias, a saber: Tarjeta Naranja S.A.U., Naranja Digital Compañía Financiera S.A.U., NHI (UK) Limited y N-xers S.A. de C.V.
- Seguros: representa los resultados del negocio de las compañías de seguros e incorpora los resultados de Sudamericana Holding S.A. consolidados con sus subsidiarias, a saber: Galicia Retiro Cía. de Seguros S.A.U., Galicia Seguros S.A.U., Galicia Broker Asesores de Seguros S.A., Well Assistance S.A.U., Seguros Galicia S.A., GGAL Seguros de Retiro S.A. y GGAL Seguros S.A.
- Otros negocios: muestra los resultados de Galicia Asset Management S.A.U., Galicia Warrants S.A., Galicia Securities S.A.U., Galicia Ventures Corp., IGAM LLC, Galicia Investments LLC, Galicia Holdings US Inc., Vestly Group Corp. y Grupo Financiero Galicia S.A., los últimos cinco mencionados, netos de eliminaciones del resultado por participaciones permanentes en otras sociedades.
- Ajustes: comprende las eliminaciones de las operaciones entre las subsidiarias. Ver [nota 35](#).

Los resultados operativos de los distintos segmentos operativos del Grupo son monitoreados por el Directorio por separado con el propósito de tomar decisiones sobre la asignación de recursos y la evaluación del desempeño de cada uno de los segmentos. El desempeño de estos es evaluado basado en las ganancias o pérdidas operativas y es medido consistentemente

Firmado a los efectos de su identificación con
nuestro informe del 13 de mayo de 2026

PRICE WATERHOUSE & CO. S.R.L.

(Socio)

C.P.C.E.C.A.B.A. T° 1 F° 17
María Mercedes Baño
Contador Público (U.B.A.)
C.P.C.E.C.A.B.A. T° 340 F° 155

Firmado a los efectos de su identificación con
nuestro informe del 13 de mayo de 2026

P/ Comisión Fiscalizadora

Eduardo J. Escasany
Presidente

José Luis Gentile
Síndico

GRUPO FINANCIERO GALICIA S.A.**NOTAS A LOS ESTADOS FINANCIEROS CONDENSADOS INTERMEDIOS CONSOLIDADOS**

Correspondientes al período iniciado el 1° de enero de 2026 y finalizado el 31 de marzo de 2026, presentados en forma comparativa. Cifras expresadas en moneda homogénea en miles de pesos, excepto aclaración en contrario.

con las ganancias y pérdidas operativas del estado consolidado de resultados.

Cuando ocurre alguna transacción, los precios de transferencia entre los segmentos operativos son concertados en forma independiente y equitativa de manera similar a las transacciones realizadas con terceros. Los ingresos, los gastos y los resultados producidos por las transferencias entre los segmentos operativos son luego eliminadas de la consolidación.

A continuación, se presenta la información por segmentos pertinente a las fechas indicadas:

Conceptos	Banco	Naranja X	Seguros	Otros negocios	Ajustes	31.03.26
ACTIVO						
Efectivo y depósitos en bancos	6.390.805.708	172.113.302	3.995.425	412.345.354	(330.878.205)	6.648.381.584
Títulos de deuda a valor razonable con cambios en resultados	1.043.350.311	—	632.178.919	307.271.973	(33.939.645)	1.948.861.558
Instrumentos derivados	158.416.097	—	—	3.563.909	(29.730.405)	132.249.601
Operaciones de pase	305.630.765	546.036.275	—	—	—	851.667.040
Otros activos financieros	573.467.949	204.813.232	203.046.512	147.234.546	(19.539.043)	1.109.023.196
Préstamos y otras financiaciones	19.537.651.530	4.936.562.932	—	71.631.704	(90.792.021)	24.455.054.145
Otros títulos de deuda	4.797.150.399	813.503.274	238.843.397	134.342.626	(136.037.561)	5.847.802.135
Activos financieros entregados en garantía	949.545.987	109.283.192	—	39.321.118	—	1.098.150.297
Activos por impuestos a las ganancias corrientes	153.182.510	—	6.492.938	—	—	159.675.448
Inversiones en instrumentos de patrimonio	111.528.933	703.693	3.928.207	7.641.903	—	123.802.736
Inversiones en subsidiarias asociadas y negocios conjuntos	2.294.747	—	—	8.912.729	—	11.207.476
Propiedad planta y equipo	1.202.115.357	88.242.323	9.238.054	3.081.938	—	1.302.677.672
Activos intangibles	346.274.751	29.630.852	27.076.205	2.182.727	—	405.164.535
Activos por impuesto a las ganancias diferido	140.123.420	322.557.899	104.918.493	16.950.711	—	584.550.523
Activos por contratos de seguros	—	—	66.558.016	—	—	66.558.016
Activos por contratos de reaseguros	—	—	65.222.801	—	—	65.222.801
Otros Activos no financieros	237.159.342	30.825.280	17.464.711	49.196.678	—	334.646.011
Activos no corrientes mantenidos para la venta	10.467.121	—	—	—	—	10.467.121
Total del Activo	35.959.164.927	7.254.272.254	1.378.963.678	1.203.677.916	(640.916.880)	45.155.161.895

Firmado a los efectos de su identificación con nuestro informe del 13 de mayo de 2026

PRICE WATERHOUSE & CO. S.R.L.



(Socio)

C.P.C.E.C.A.B.A. T° 1 F° 17
María Mercedes Baño
Contador Público (U.B.A.)
C.P.C.E.C.A.B.A. T° 340 F° 155

Firmado a los efectos de su identificación con nuestro informe del 13 de mayo de 2026

P/ Comisión Fiscalizadora

Eduardo J. Escasany
Presidente

José Luis Gentile
Síndico

GRUPO FINANCIERO GALICIA S.A.**NOTAS A LOS ESTADOS FINANCIEROS CONDENSADOS INTERMEDIOS CONSOLIDADOS**

Correspondientes al período iniciado el 1° de enero de 2026 y finalizado el 31 de marzo de 2026, presentados en forma comparativa. Cifras expresadas en moneda homogénea en miles de pesos, excepto aclaración en contrario.

Conceptos	Banco	Naranja X	Seguros	Otros negocios	Ajustes	31.03.26
PASIVO						
Depósitos	23.753.461.580	2.158.054.035	—	—	(334.034.490)	25.577.481.125
Pasivos a valor razonable con cambios en resultados	37.768.766	320.303	—	39.239.984	(25.355.290)	51.973.763
Instrumentos derivados	36.075.163	38.386.568	—	—	(29.730.405)	44.731.326
Operaciones de pase y cauciones	57.369.179	279.747.800	—	—	—	337.116.979
Otros pasivos financieros	2.242.091.832	2.315.839.937	—	419.456.220	(55.198.259)	4.922.189.730
Financiamientos recibidas del BCRA y otras instituciones financieras	974.214.699	438.673.166	—	88	(10.194.503)	1.402.693.450
Obligaciones negociables emitidas	1.021.833.813	508.323.589	—	—	(32.831.672)	1.497.325.730
Pasivo por impuestos a las ganancias corriente	—	157.367.142	14.124.052	61.073.979	—	232.565.173
Obligaciones negociables subordinadas	484.971.375	—	—	—	(137.145.534)	347.825.841
Provisiones	172.535.610	62.395.070	2.558.768	74.348	—	237.563.796
Pasivo por impuestos a las ganancias diferido	—	—	4.529.135	8.506.673	—	13.035.808
Pasivos por contratos de seguros	—	—	990.258.067	—	(43.969)	990.214.098
Otros pasivos no financieros	515.759.756	202.140.388	115.874.431	94.008.026	(16.382.758)	911.399.843
Total del pasivo	29.296.081.773	6.161.247.998	1.127.344.453	622.359.318	(640.916.880)	36.566.116.662

Firmado a los efectos de su identificación con nuestro informe del 13 de mayo de 2026

PRICE WATERHOUSE & CO. S.R.L.



(Socio)

C.P.C.E.C.A.B.A. T° 1 F° 17
María Mercedes Baño
Contador Público (U.B.A.)
C.P.C.E.C.A.B.A. T° 340 F° 155

Firmado a los efectos de su identificación con nuestro informe del 13 de mayo de 2026

P/ Comisión Fiscalizadora

José Luis Gentile
Síndico

Eduardo J. Escasany
Presidente

GRUPO FINANCIERO GALICIA S.A.**NOTAS A LOS ESTADOS FINANCIEROS CONDENSADOS INTERMEDIOS CONSOLIDADOS**

Correspondientes al período iniciado el 1° de enero de 2026 y finalizado el 31 de marzo de 2026, presentados en forma comparativa. Cifras expresadas en moneda homogénea en miles de pesos, excepto aclaración en contrario.

Conceptos	Bancos	Naranja X	Seguros	Otros negocios	Ajustes	31.12.25
ACTIVO						
Efectivo y depósitos en bancos	9.930.545.382	224.331.793	4.391.505	522.396.332	(429.961.904)	10.251.703.108
Titulos de deuda a valor razonable con cambios en resultados	860.527.828	—	706.208.102	207.188.234	(36.064.567)	1.737.859.597
Instrumentos derivados	70.720.962	—	—	2.647.293	(12.228.189)	61.140.066
Operaciones de pase	—	881.522.789	—	—	(86.862.502)	794.660.287
Otros activos financieros	144.345.335	187.618.561	196.560.953	279.246.918	(175.119.360)	632.652.407
Préstamos y otras financiaciones	20.080.388.844	5.524.494.681	—	60.258.419	(81.842.966)	25.583.298.978
Otros títulos de deuda	5.390.969.486	882.472.467	198.155.520	151.914.210	(167.622.150)	6.455.889.533
Activos financieros entregados en garantía	1.485.816.666	139.883.876	—	15.659.512	—	1.641.360.054
Activos por impuestos a las ganancias corrientes	110.592.033	—	2.173.660	—	—	112.765.693
Inversiones en instrumentos de patrimonio	119.356.641	—	4.776.557	8.041.164	—	132.174.362
Inversiones en subsidiarias asociadas y negocios conjuntos	3.631.478	—	—	10.393.333	—	14.024.811
Propiedad planta y equipo	1.201.859.574	93.412.760	9.873.741	3.262.723	—	1.308.408.798
Activos intangibles	360.877.815	28.913.715	25.065.271	2.472.435	—	417.329.236
Activos por impuesto a las ganancias diferido	168.924.231	209.438.292	133.113.966	3.988.619	—	515.465.108
Activos por contratos de seguros	—	—	70.237.319	—	—	70.237.319
Activos por contratos de reaseguros	—	—	85.120.497	—	—	85.120.497
Otros Activos no financieros	175.429.685	47.850.400	9.805.392	44.101.266	—	277.186.743
Activos no corrientes mantenidos para la venta	10.467.190	—	—	—	—	10.467.190
Total del Activo	40.114.453.150	8.219.939.334	1.445.482.483	1.311.570.458	(989.701.638)	50.101.743.787

Firmado a los efectos de su identificación con nuestro informe del 13 de mayo de 2026

PRICE WATERHOUSE & CO. S.R.L.

(Socio)

C.P.C.E.C.A.B.A. T° 1 F° 17
María Mercedes Baño
Contador Público (U.B.A.)
C.P.C.E.C.A.B.A. T° 340 F° 155

Firmado a los efectos de su identificación con nuestro informe del 13 de mayo de 2026

P/ Comisión Fiscalizadora

José Luis Gentile
Síndico

Eduardo J. Escasany
Presidente

GRUPO FINANCIERO GALICIA S.A.**NOTAS A LOS ESTADOS FINANCIEROS CONDENSADOS INTERMEDIOS CONSOLIDADOS**

Correspondientes al período iniciado el 1° de enero de 2026 y finalizado el 31 de marzo de 2026, presentados en forma comparativa. Cifras expresadas en moneda homogénea en miles de pesos, excepto aclaración en contrario.

Conceptos	Bancos	Naranja X	Seguros	Otros negocios	Ajustes	31.12.25
PASIVO						
Depósitos	27.980.490.266	2.758.278.045	—	—	(457.497.142)	30.281.271.169
Pasivos a valor razonable con cambios en resultados	59.442.216	613.410	—	—	(471.874)	59.583.752
Instrumentos derivados	17.333.593	14.966.983	—	—	(12.228.190)	20.072.386
Operaciones de pase y cauciones	475.499.142	352.393.867	—	—	(86.862.502)	741.030.507
Otros pasivos financieros	1.698.521.781	2.508.772.061	—	462.546.200	(66.140.758)	4.603.699.284
Financiamientos recibidas del BCRA y otras instituciones financieras	421.053.554	558.518.785	—	660.697	(15.230.332)	965.002.704
Obligaciones negociables emitidas	1.253.967.400	572.121.749	—	—	(50.562.692)	1.775.526.457
Pasivo por impuestos a las ganancias corriente	—	67.620.890	12.068.198	55.114.359	—	134.803.447
Obligaciones negociables subordinadas	564.835.794	—	—	—	(153.124.027)	411.711.767
Provisiones	224.184.252	58.510.154	2.388.608	81.369	—	285.164.383
Pasivo por impuestos a las ganancias diferido	—	—	20.959.539	7.763.659	—	28.723.198
Pasivos por contratos de seguros	—	—	1.062.190.896	—	—	1.062.190.896
Otros pasivos no financieros	825.496.013	212.200.071	119.275.685	223.378.162	(147.584.121)	1.232.765.810
Total del pasivo	33.520.824.011	7.103.996.015	1.216.882.926	749.544.446	(989.701.638)	41.601.545.760

Firmado a los efectos de su identificación con nuestro informe del 13 de mayo de 2026

PRICE WATERHOUSE & CO. S.R.L.



(Socio)

C.P.C.E.C.A.B.A. T° 1 F° 17
María Mercedes Baño
Contador Público (U.B.A.)
C.P.C.E.C.A.B.A. T° 340 F° 155

Firmado a los efectos de su identificación con nuestro informe del 13 de mayo de 2026

P/ Comisión Fiscalizadora

Eduardo J. Escasany
Presidente

José Luis Gentile
Síndico

GRUPO FINANCIERO GALICIA S.A.

NOTAS A LOS ESTADOS FINANCIEROS CONDENSADOS INTERMEDIOS CONSOLIDADOS

Correspondientes al período iniciado el 1° de enero de 2026 y finalizado el 31 de marzo de 2026, presentados en forma comparativa. Cifras expresadas en moneda homogénea en miles de pesos, excepto aclaración en contrario.

Conceptos	Banco	Naranja X	Seguros	Otros negocios	Ajustes	31.03.26
Resultado neto por intereses	1.183.461.842	415.184.265	11.150.873	2.492.808	(16.953.420)	1.595.336.368
Resultado neto por comisiones	285.276.501	159.317.151	—	362.279	(10.899.107)	434.056.824
Resultado neto por medición de instrumentos financieros a valor razonable con cambios en resultados	8.130.401	(18.515.998)	49.588.532	46.884.177	18.212.080	104.299.192
Resultado por baja de activos medidos a costo amortizado	36.762.842	3.563.590	—	—	—	40.326.432
Diferencia de cotización de oro y moneda extranjera	118.345.649	12.729.884	(2.649.903)	(11.443.029)	—	116.982.601
Otros ingresos operativos	108.409.424	56.482.860	6.436.586	78.313.286	(7.071.533)	242.570.623
Resultado del negocio de seguros	—	—	5.543.454	—	16.222.565	21.766.019
Cargo por incobrabilidad	(554.855.398)	(337.170.128)	—	(104.580)	—	(892.130.106)
Beneficios al personal	(180.003.042)	(66.727.584)	(851.121)	(8.242.189)	—	(255.823.936)
Gastos de administración	(179.572.284)	(62.982.342)	(2.889.312)	(7.395.453)	692.680	(252.146.711)
Depreciaciones y desvalorizaciones de bienes	(65.140.333)	(9.409.413)	(4.709)	(594.313)	—	(75.148.768)
Otros gastos operativos	(308.591.215)	(120.133.190)	(30.756.762)	(22.762.742)	(203.265)	(482.447.174)
Resultado operativo	452.224.387	32.339.095	35.567.638	77.510.244	—	597.641.364
Resultado por asociadas y negocios conjuntos	(1.336.731)	—	—	110.781	—	(1.225.950)
Resultado por la posición monetaria neta	(407.914.403)	(65.984.318)	(9.309.323)	(45.268.671)	—	(528.476.715)
Resultados antes de impuesto de las actividades que continúan	42.973.253	(33.645.223)	26.258.315	32.352.354	—	67.938.699
Impuesto a las ganancias de las actividades que continúan	4.155.342	14.933.796	(13.209.938)	(7.309.663)	—	(1.430.463)
Resultado neto de las actividades que continúan	47.128.595	(18.711.427)	13.048.377	25.042.691	—	66.508.236
Resultado neto	47.128.595	(18.711.427)	13.048.377	25.042.691	—	66.508.236
Resultado neto atribuible a los propietarios de la controladora	47.127.739	(18.711.427)	13.029.437	25.042.691	—	66.488.440
Resultado neto atribuible a participaciones no controladoras	856	—	18.940	—	—	19.796

Firmado a los efectos de su identificación con
nuestro informe del 13 de mayo de 2026
PRICE WATERHOUSE & CO. S.R.L.



(Socio)

C.P.C.E.C.A.B.A. T° 1 F° 17
María Mercedes Baño
Contador Público (U.B.A.)
C.P.C.E.C.A.B.A. T° 340 F° 155

Firmado a los efectos de su identificación con
nuestro informe del 13 de mayo de 2026
P/ Comisión Fiscalizadora

Eduardo J. Escasany
Presidente

José Luis Gentile
Síndico

GRUPO FINANCIERO GALICIA S.A.
NOTAS A LOS ESTADOS FINANCIEROS CONDENSADOS INTERMEDIOS CONSOLIDADOS

Correspondientes al período iniciado el 1° de enero de 2026 y finalizado el 31 de marzo de 2026, presentados en forma comparativa. Cifras expresadas en moneda homogénea en miles de pesos, excepto aclaración en contrario.

Conceptos	Bancos	Naranja X	Seguros	Otros negocios	Ajustes	31.03.25
Resultado neto por intereses	1.059.591.665	350.852.440	13.670.311	2.763.319	(18.922.430)	1.407.955.305
Resultado neto por comisiones	289.609.603	195.202.005	—	105.869	(7.179.291)	477.738.186
Resultado neto por medición de instrumentos financieros a valor razonable con cambios en resultados	138.942.410	70.358.218	1.516.820	52.041.020	20.862.991	283.721.459
Resultado por baja de activos medidos a costo amortizado	33.725.309	5.364.543	—	—	—	39.089.852
Diferencia de cotización de oro y moneda extranjera	20.982.789	(6.681.240)	2.964.285	4.041.985	—	21.307.819
Otros ingresos operativos	88.265.465	56.476.319	4.940.906	80.999.371	(11.063.237)	219.618.824
Resultado del negocio de seguros	—	—	16.000.928	—	12.522.892	28.523.820
Cargo por incobrabilidad	(328.120.328)	(207.946.217)	—	—	—	(536.066.545)
Beneficios al personal	(222.351.266)	(67.177.211)	(1.486.338)	(11.112.099)	—	(302.126.914)
Gastos de administración	(238.072.499)	(70.159.383)	(3.785.032)	(8.171.093)	2.494.567	(317.693.440)
Depreciaciones y desvalorizaciones de bienes	(71.728.739)	(9.882.953)	(42.019)	(597.658)	—	(82.251.369)
Otros gastos operativos	(285.898.605)	(104.800.559)	(17.565.681)	(17.097.817)	(82.578)	(425.445.240)
Resultado operativo	484.945.804	211.605.962	16.214.180	102.972.897	(1.367.086)	814.371.757
Resultado por asociadas y negocios conjuntos	(4.259.351)	—	—	(703.528)	—	(4.962.879)
Resultado por la posición monetaria neta	(412.902.451)	(74.924.717)	(3.648.614)	(29.278.870)	—	(520.754.652)
Resultados antes de impuesto de las actividades que continúan	67.784.002	136.681.245	12.565.566	72.990.499	(1.367.086)	288.654.226
Impuesto a las ganancias de las actividades que continúan	(19.773.624)	(51.317.963)	148.866	(24.071.825)	—	(95.014.546)
Resultado neto de las actividades que continúan	48.010.378	85.363.282	12.714.432	48.918.674	(1.367.086)	193.639.680
Resultado neto	48.010.378	85.363.282	12.714.432	48.918.674	(1.367.086)	193.639.680
Resultado neto atribuible a los propietarios de la controladora	48.010.780	85.363.282	12.649.915	48.918.674	(1.367.086)	193.575.565
Resultado neto atribuible a participaciones no controladoras	(402)	—	64.517	—	—	64.115

Firmado a los efectos de su identificación con
nuestro informe del 13 de mayo de 2026
PRICE WATERHOUSE & CO. S.R.L.



(Socio)

C.P.C.E.C.A.B.A. T° 1 F° 17
María Mercedes Baño
Contador Público (U.B.A.)
C.P.C.E.C.A.B.A. T° 340 F° 155

Firmado a los efectos de su identificación con
nuestro informe del 13 de mayo de 2026
P/ Comisión Fiscalizadora

José Luis Gentile
Síndico

Eduardo J. Escasany
Presidente

GRUPO FINANCIERO GALICIA S.A.

NOTAS A LOS ESTADOS FINANCIEROS CONDENSADOS INTERMEDIOS CONSOLIDADOS

Correspondientes al período iniciado el 1° de enero de 2026 y finalizado el 31 de marzo de 2026, presentados en forma comparativa. Cifras expresadas en moneda homogénea en miles de pesos, excepto aclaración en contrario.

NOTA 32. GESTIÓN DE CAPITAL Y POLÍTICAS DE RIESGO

Los principales riesgos a los que el Grupo está expuesto se clasifican en diez tipos: riesgo de capital, riesgos financieros (riesgo de mercado, riesgo de moneda, riesgo de tasa de interés y riesgo de liquidez), riesgo de crédito, riesgo operacional, riesgo tecnológico, riesgo reputacional & ESG, riesgo estratégico, riesgo de cumplimiento, riesgo de ciberseguridad y riesgo de modelo de datos.

No ha habido cambios significativos en las políticas de gestión de los riesgos mencionados, respecto de la expuesta en los estados financieros al 31 de diciembre de 2025.

NOTA 33. CONTINGENCIAS Y COMPROMISOS

a) Aspectos Fiscales

A la fecha de preparación de los presentes estados financieros condensados intermedios consolidados, hay en curso, con distintos grados de avance, diversos procesos de revisión y determinación iniciados por fiscos provinciales y de la CABA, vinculados principalmente con cuestiones derivadas de la aplicación del impuesto sobre los ingresos brutos.

Estos procesos y sus eventuales efectos son objeto de monitoreo permanente y, si bien se considera haber cumplido con las obligaciones fiscales de acuerdo con la normativa vigente, se han constituido las provisiones que se consideran adecuadas según la evolución que registra cada uno de los procesos.

Al 31 de marzo de 2026 se encuentran presentados en la ARCA (ex-AFIP), por parte de Banco Galicia, diversos reclamos de repetición del Impuesto a las Ganancias ingresado en exceso por los ejercicios fiscales 2014, 2015, 2016, 2017, 2018, 2019, 2021 y 2022 por las sumas de \$433.815, \$459.319, \$944.338, \$866.842, \$3.646.382, \$4.403.712, \$629.837 y \$4.039.802 (valores nominales), respectivamente. Estos se basan en precedentes de jurisprudencia que establecen la inconstitucionalidad de las normas que inhabilitan la aplicación del ajuste por inflación impositivo, derivando en situaciones de confiscatoriedad. Ante la demora en la resolución del fisco, se realizaron los reclamos judiciales correspondientes.

Asimismo, relacionado con el recurso de repetición de 2016, con fecha 15 de mayo de 2025, la Cámara resolvió de manera favorable. En ese sentido, rechazó los recursos de apelación interpuestos por las partes y confirmó la sentencia de primera instancia. Asimismo, impuso las costas por el orden causado en ambas instancias. En fecha 30 de mayo de 2025, el Fisco Nacional interpuso Recurso Extraordinario Federal contra la sentencia de fecha 15 de mayo de 2025. Luego, la Cámara ordenó se corra traslado a la actora del recurso interpuesto por el Fisco. Por el periodo fiscal 2017, en fecha 12 de junio de 2025, la Cámara resolvió confirmar la sentencia apelada e impuso las costas por su orden en ambas instancias. Con fecha 30 de junio de 2025, el Fisco Nacional interpuso Recurso Extraordinario Federal contra la sentencia de Cámara, sobre el mismo hemos contestado el traslado correspondiente y estamos a la espera de novedades en el proceso judicial. Respecto al periodo fiscal 2015, con fecha 10 de marzo de 2026 hemos obtenido sentencia favorable de primera instancia, la cual fue apelada por el Fisco Nacional y se encuentra en Cámara para continuar su tramitación.

Adicionalmente, consecuencia de la concreción de la fusión por absorción de Banco GGAL S.A. y GGAL Holdings S.A. se cuenta con recursos de repetición efectuados en conjunto por los ejercicios 2014, 2015, 2016, 2017 para cada entidad, mientras que el recurso correspondiente al ejercicio fiscal 2018 fue presentado por separado solo para Banco GGAL S.A. Los mismos han sido denegados en etapa administrativa y se han trasladado a instancias Contenciosas Administrativas Federales y se encuentran en curso, también con la premisa rectora de la confiscatoriedad producida por la imposibilidad de aplicación del mecanismo de ajuste por inflación impositivo para los ejercicios en cuestión. El recurso de 2014 a 2017 de Banco GGAL S.A. representa un impuesto abonado en exceso de \$2.583.570 y el propio de 2018 asciende a \$1.287.535, mientras que el recurso de GGAL Holdings S.A. asciende a \$124.897 por todos los períodos reclamados.

Idénticos reclamos fueron presentados por otras subsidiarias del Grupo ante ARCA (ex-AFIP): Tarjetas Cuyanas S.A. (empresa antecesora de Tarjeta Naranja S.A.U.), por los períodos 2014 y 2016 por un importe de \$145.478 en valor nominal; y Tarjeta Naranja S.A.U. por los períodos 2014 y 2016 por un importe total de \$580.164 en valor nominal, por los períodos 2015, 2017 y 2018, por un importe de \$149.763, \$326.498 y \$973.843 a valor nominal respectivamente. Ante la demora en la resolución del

Firmado a los efectos de su identificación con
nuestro informe del 13 de mayo de 2026

PRICE WATERHOUSE & CO. S.R.L.

(Socio)

C.P.C.E.C.A.B.A. T° 1 F° 17
María Mercedes Baño
Contador Público (U.B.A.)
C.P.C.E.C.A.B.A. T° 340 F° 155

Firmado a los efectos de su identificación con
nuestro informe del 13 de mayo de 2026

P/ Comisión Fiscalizadora

Eduardo J. Escasany
Presidente

José Luis Gentile
Síndico

GRUPO FINANCIERO GALICIA S.A.
NOTAS A LOS ESTADOS FINANCIEROS CONDENSADOS INTERMEDIOS CONSOLIDADOS

Correspondientes al período iniciado el 1° de enero de 2026 y finalizado el 31 de marzo de 2026, presentados en forma comparativa. Cifras expresadas en moneda homogénea en miles de pesos, excepto aclaración en contrario.

fisco, se realizaron los reclamos judiciales correspondientes. El 26 de mayo del 2020 Tarjeta Naranja S.A.U. presentó ante ARCA (ex-AFIP) reclamo de repetición del Impuesto a las Ganancias correspondiente al período 2019 por \$1.364.949 en valor nominal. Respecto a la demanda presentada por el ejercicio 2018 de Tarjeta Naranja S.A.U se obtuvo sentencia de primera instancia favorable el 14 de agosto del 2024.

Al cierre de los presentes estados financieros, el Grupo no registra activos contingentes derivados de las presentaciones antes mencionadas.

b) Asociaciones de Defensa de Consumidores

Asociaciones de consumidores, invocando la representación de la totalidad de clientes y ex-clientes, han presentado demandas y reclamos pre-judiciales a Banco Galicia con relación al cobro de determinadas comisiones, liquidaciones de impuestos, aplicación de tasas de interés, cargos, entre otras prácticas y servicios del Banco..

El Grupo considera que la resolución de estas controversias no tendrá un impacto significativo en su patrimonio.

c) Sanciones aplicadas a Banco de Galicia y Buenos Aires S.A. y sumarios iniciados por el BCRA

Las sanciones aplicadas y los sumarios iniciados por el BCRA, se encuentran detallados en [nota 36.6](#).

Se detallan a continuación las provisiones por contingencias registradas:

Concepto	31.03.26	31.12.25
Otras contingencias	107.785.280	121.729.352
Por juicio de índole comercial / asuntos legales	41.196.055	35.981.047
Por juicios laborales	4.612.466	5.132.492
Por siniestros y tarjetas	200	219
Por otras contingencias	61.976.559	80.615.594
Beneficios por terminación	1.932.519	16.522.005
Diferencia por dolarización de depósitos judiciales Com. "A" 4686	151.313	170.930
Sanciones administrativas, disciplinarias y penales	71	78
Saldos no utilizados de tarjetas de crédito	101.176.366	112.163.456
Adelantos en cuenta corriente acordados revocables	1.077.817	1.390.764
Compromisos eventuales	25.440.430	33.187.798
Total	237.563.796	285.164.383

Los movimientos de las provisiones se encuentran detallados en el [anexo J](#).

NOTA 34. PARTIDAS FUERA DEL BALANCE

En el curso normal del negocio y con el fin de satisfacer las necesidades de financiación de los clientes se instrumentan operaciones que se registran fuera de balance. Estos instrumentos exponen al Grupo a riesgo de crédito además de las financiaciones reconocidas en el activo. Estos instrumentos financieros incluyen compromisos para extender crédito, cartas de reserva de crédito, garantías otorgadas y aceptaciones.

Se utilizan las mismas políticas de crédito para créditos acordados, garantías y otorgamiento de préstamos. Los compromisos y garantías pendientes no representan un riesgo crediticio inusual.

Créditos acordados

Son compromisos de otorgar préstamos a un cliente en una fecha futura, sujeto al cumplimiento de ciertos acuerdos contractuales que, generalmente, tienen fechas de vencimiento fijas u otras cláusulas de rescisión y pueden requerir el pago de

Firmado a los efectos de su identificación con
nuestro informe del 13 de mayo de 2026
PRICE WATERHOUSE & CO. S.R.L.

(Socio)

C.P.C.E.C.A.B.A. T° 1 F° 17
María Mercedes Baño
Contador Público (U.B.A.)
C.P.C.E.C.A.B.A. T° 340 F° 155

Firmado a los efectos de su identificación con
nuestro informe del 13 de mayo de 2026
P/ Comisión Fiscalizadora

Eduardo J. Escasany
Presidente

José Luis Gentile
Síndico

GRUPO FINANCIERO GALICIA S.A.**NOTAS A LOS ESTADOS FINANCIEROS CONDENSADOS INTERMEDIOS CONSOLIDADOS**

Correspondientes al período iniciado el 1° de enero de 2026 y finalizado el 31 de marzo de 2026, presentados en forma comparativa. Cifras expresadas en moneda homogénea en miles de pesos, excepto aclaración en contrario.

una comisión.

Las líneas son revocables por parte de la Entidad. Los montos totales de los créditos acordados no representan necesariamente los requisitos de efectivo futuros. Se evalúa la solvencia de cada cliente caso por caso.

Garantías otorgadas

El banco, emisor, se compromete a reembolsar la pérdida al beneficiario si el deudor garantizado incumple con su obligación al vencimiento.

Créditos documentarios de exportación e importación

Son compromisos condicionales emitidos por el Grupo para garantizar el cumplimiento de un cliente a un tercero.

Responsabilidades por operaciones de comercio exterior

Son compromisos condicionales para transacciones de comercio exterior.

Nuestra exposición a la pérdida de crédito en caso de incumplimiento de la otra parte en el instrumento financiero está representada por el monto nocional contractual de las mismas inversiones.

Se detalla a continuación la exposición al crédito por estas operaciones.

Concepto	31.03.26	31.12.25
Créditos acordados	1.248.318.874	1.631.937.838
Créditos documentarios de exportación e importación	69.637.637	95.623.228
Garantías otorgadas	1.402.587.854	1.675.759.479
Responsabilidades por operaciones de comercio exterior	59.309.517	79.098.768

Las comisiones relacionadas con los conceptos antes mencionados, a las fechas indicadas fueron las siguientes:

Concepto	31.03.26	31.03.25
Por créditos acordados	578.945	539.711
Por créditos documentados de exportación e importación	975.729	645.447
Por garantías otorgadas	1.404.036	1.930.629

Se detalla a continuación la pérdida crediticia esperada por los conceptos antes mencionados, a las fechas indicadas:

Concepto	31.03.26	31.12.25
Por créditos acordados	1.077.817	1.390.764
Por créditos documentados de exportación e importación	200.513	131.677
Por garantías otorgadas	25.104.565	32.649.867
Responsabilidades por operaciones de comercio exterior	85.971	378.517

El riesgo de crédito de estos instrumentos es esencialmente el mismo que el involucrado en extender las facilidades de crédito a los clientes.

Para otorgar garantías a nuestros clientes, en determinadas circunstancias, se podrá requerir contra-garantías. Las misma, por tipo, ascienden a:

Concepto	31.03.26	31.12.25
Otras garantías preferidas recibidas	23.167.028	25.354.526

Firmado a los efectos de su identificación con nuestro informe del 13 de mayo de 2026

PRICE WATERHOUSE & CO. S.R.L.

(Socio)

C.P.C.E.C.A.B.A. T° 1 F° 17
María Mercedes Baño
Contador Público (U.B.A.)
C.P.C.E.C.A.B.A. T° 340 F° 155

Firmado a los efectos de su identificación con nuestro informe del 13 de mayo de 2026

P/ Comisión Fiscalizadora

Eduardo J. Escasany
Presidente

José Luis Gentile
Síndico

GRUPO FINANCIERO GALICIA S.A.
NOTAS A LOS ESTADOS FINANCIEROS CONDENSADOS INTERMEDIOS CONSOLIDADOS

Correspondientes al período iniciado el 1° de enero de 2026 y finalizado el 31 de marzo de 2026, presentados en forma comparativa. Cifras expresadas en moneda homogénea en miles de pesos, excepto aclaración en contrario.

Adicionalmente, los cheques por debitar y por acreditar, así como otros elementos en el proceso de cobranza, tales como notas, facturas y artículos diversos, se registran en cuentas de orden hasta que el instrumento relacionado sea aprobado o aceptado.

El riesgo de pérdida en estas transacciones de compensación no es significativo.

Concepto	31.03.26	31.12.25
Valores por debitar	304.697.647	287.259.299
Valores por acreditar	314.121.053	282.548.795
Valores al cobro	2.802.326.291	3.008.553.175

El Grupo actúa como fiduciario en virtud de acuerdos de fideicomiso para garantizar obligaciones derivadas de diversos contratos entre partes; los montos registrados en fondo de fideicomiso y los valores en custodia, a las fechas indicadas son los siguientes:

Concepto	31.03.26	31.12.25
Fondos de fideicomiso	28.842.067	29.969.665
Valores en custodia	142.808.932.642	120.976.699.747

Estos fideicomisos no se encuentran consolidados porque el Grupo no ejerce control sobre los mismos.

NOTA 35. TRANSACCIONES CON PARTES RELACIONADAS

Se consideran partes relacionadas a las personas humanas y jurídicas que directa o indirectamente ejerzan control sobre la Entidad o estén controladas por la misma; a las subsidiarias, asociadas y afiliadas; a los miembros del Directorio, Síndicos y personal con cargo de Alta Gerencia; a las personas humanas que desempeñen cargos similares en entidades financieras o empresas de servicios complementarios; a las sociedades o empresas unipersonales sobre las que el personal clave puede ejercer influencia significativa o control y a los cónyuges, convivientes y parientes hasta segundo grado de consanguinidad o primero de afinidad de todas las personas humanas vinculadas directa o indirectamente al Grupo.

El Grupo controla otra entidad cuando tiene el poder sobre las decisiones financieras y operativas de otras entidades y a su vez obtiene beneficios de la misma.

Por otro lado, el Grupo considera que tiene control conjunto cuando existe un acuerdo entre partes sobre el control de una actividad económica en común.

Por último, aquellos casos en los que el Grupo posea influencia significativa es debido a la capacidad de participar en las decisiones de la política financiera y las operaciones de la sociedad. Se considera que poseen una influencia significativa aquellos accionistas con una participación igual o mayor al 20% del total de los votos del Grupo o sus subsidiarias. Para la determinación de dichas situaciones, no solamente se observan los aspectos legales sino además la naturaleza y sustanciación de la relación.

Adicionalmente, se consideran partes relacionadas el personal clave de la Dirección del Grupo (miembros del Directorio y Gerentes del Grupo), así como las entidades sobre las que el personal clave puede ejercer influencia significativa o control.

35.1. Entidad Controladora

El Grupo es controlado por:

Nombre	Naturaleza	Actividad principal	Lugar de radicación	% de participación
EBA Holding S.A.	51,48% de los derechos a voto	Financiera y de inversión	CABA - Argentina	17,51%

Firmado a los efectos de su identificación con nuestro informe del 13 de mayo de 2026

PRICE WATERHOUSE & CO. S.R.L.

(Socio)

C.P.C.E.C.A.B.A. T° 1 F° 17
María Mercedes Baño
Contador Público (U.B.A.)
C.P.C.E.C.A.B.A. T° 340 F° 155

Firmado a los efectos de su identificación con nuestro informe del 13 de mayo de 2026

P/ Comisión Fiscalizadora

José Luis Gentile
Síndico

Eduardo J. Escasany
Presidente

GRUPO FINANCIERO GALICIA S.A.**NOTAS A LOS ESTADOS FINANCIEROS CONDENSADOS INTERMEDIOS CONSOLIDADOS**

Correspondientes al período iniciado el 1° de enero de 2026 y finalizado el 31 de marzo de 2026, presentados en forma comparativa. Cifras expresadas en moneda homogénea en miles de pesos, excepto aclaración en contrario.

35.2 Remuneraciones del personal clave

Las retribuciones percibidas por el personal clave del Grupo al 31 de marzo de 2026 y 2025 ascienden a \$29.832.669 y \$56.569.820, respectivamente.

35.3 Conformación del personal clave

La conformación del personal clave a las fechas indicadas es la siguiente:

Conformación del personal clave	31.03.26	31.03.25
Directores Titulares (*)	128	141
Gerente General	1	2
Gerentes de Área y otros líderes	99	171
Total	228	314

(*) Está compuesto por Directores titulares integrantes de los distintos Directorios de la Sociedad y sus subsidiarias.

35.4. Transacciones con partes relacionadas

El siguiente cuadro muestra, a las fechas indicadas, el total de asistencia crediticia otorgada por el Grupo al personal clave, síndicos, accionistas principales, sus familiares de hasta segundo grado de consanguinidad o primero de afinidad (según la definición de persona física vinculada del BCRA) y cualquier empresa vinculada a cualquiera de los anteriores cuya consolidación no sea requerida.

Conceptos	31.03.26	31.12.25
Monto total de asistencia crediticia	60.325.597	52.099.708
Número de destinatarios (cantidades)	371	363
- Personas físicas	328	319
- Personas jurídicas	43	44
Monto promedio de asistencia crediticia	162.603	143.525
Máxima asistencia	9.924.319	2.091.407

Las financiamientos, incluyendo las que fueron reestructuradas, fueron otorgadas en el curso normal de los negocios y sustancialmente en los mismos términos, incluyendo tasas de interés y garantías, que los vigentes en su momento para otorgar crédito a no vinculados. Asimismo, no implicaron un riesgo de incobrabilidad mayor al normal ni presentaron otro tipo de condiciones desfavorables.

35.5. Saldos entre partes relacionadas

Se exponen a continuación los saldos de las operaciones con partes relacionadas a las fechas indicadas, las cuales se encuentran eliminadas en los estados financieros condensados intermedios consolidados:

Firmado a los efectos de su identificación con
nuestro informe del 13 de mayo de 2026

PRICE WATERHOUSE & CO. S.R.L.



(Socio)

C.P.C.E.C.A.B.A. T° 1 F° 17
María Mercedes Baño
Contador Público (U.B.A.)
C.P.C.E.C.A.B.A. T° 340 F° 155

Firmado a los efectos de su identificación con
nuestro informe del 13 de mayo de 2026

P/ Comisión Fiscalizadora

José Luis Gentile
Síndico

Eduardo J. Escasany
Presidente

GRUPO FINANCIERO GALICIA S.A.**NOTAS A LOS ESTADOS FINANCIEROS CONDENSADOS INTERMEDIOS CONSOLIDADOS**

Correspondientes al período iniciado el 1° de enero de 2026 y finalizado el 31 de marzo de 2026, presentados en forma comparativa. Cifras expresadas en moneda homogénea en miles de pesos, excepto aclaración en contrario.

Conceptos	31.03.26	31.12.25
ACTIVO		
Efectivo y depósitos en bancos	330.878.205	429.961.904
Títulos de deuda a valor razonable con cambios en resultados	33.939.645	36.064.567
Instrumentos derivados	29.730.405	12.228.189
Operaciones de pase	—	86.862.502
Otros activos financieros	19.539.043	175.119.360
Préstamos y otras financiaciones	90.792.021	81.842.966
Otros títulos de deuda	136.037.561	167.622.150
Total del Activo	640.916.880	989.701.638

Conceptos	31.03.26	31.12.25
PASIVO		
Depósitos	334.034.490	457.497.142
Pasivos a valor razonable con cambios en resultados	25.355.290	471.874
Instrumentos derivados	29.730.405	12.228.190
Operaciones de pase y cauciones	—	86.862.502
Otros pasivos financieros	55.198.259	66.140.758
Financiaciones recibidas del BCRA y otras instituciones financieras	10.194.503	15.230.332
Obligaciones negociables emitidas	32.831.672	50.562.692
Obligaciones negociables subordinadas	137.145.534	153.124.027
Pasivos por contratos de seguros	43.969	—
Otros pasivos no financieros	16.382.758	147.584.121
Total del pasivo	640.916.880	989.701.638

Conceptos	31.03.26	31.03.25
RESULTADOS		
Resultado neto por intereses	16.953.420	18.922.431
Resultado neto por comisiones	10.899.107	7.177.577
Resultado neto por medición de instrumentos financieros a valor razonable con cambios en resultados	(18.212.080)	(20.862.993)
Otros ingresos operativos	7.071.533	8.316.492
Resultado del negocio de seguros	(16.222.565)	(12.522.892)
Gastos de administración	(692.680)	(1.113.990)
Otros gastos operativos	203.265	83.375

Durante el periodo Banco Galicia ha realizado operaciones de compra-venta de títulos con entidades relacionadas.

NOTA 36. INFORMACIÓN ADICIONAL REQUERIDA POR EL BCRA**36.1. Seguro de Garantía de los depósitos**

Mediante la Ley N° 24.485 y el Decreto N° 540/95 se dispuso la creación del Sistema de Seguro de Garantía de los Depósitos con el objeto de cubrir el riesgo de los depósitos bancarios adicionalmente al sistema de privilegios y protección previsto en la Ley de Entidades Financieras.

Firmado a los efectos de su identificación con
nuestro informe del 13 de mayo de 2026

PRICE WATERHOUSE & CO. S.R.L.

(Socio)

C.P.C.E.C.A.B.A. T° 1 F° 17
María Mercedes Baño
Contador Público (U.B.A.)
C.P.C.E.C.A.B.A. T° 340 F° 155

Firmado a los efectos de su identificación con
nuestro informe del 13 de mayo de 2026

P/ Comisión Fiscalizadora

Eduardo J. Escasany
Presidente

José Luis Gentile
Síndico

GRUPO FINANCIERO GALICIA S.A.
NOTAS A LOS ESTADOS FINANCIEROS CONDENSADOS INTERMEDIOS CONSOLIDADOS

Correspondientes al período iniciado el 1° de enero de 2026 y finalizado el 31 de marzo de 2026, presentados en forma comparativa. Cifras expresadas en moneda homogénea en miles de pesos, excepto aclaración en contrario.

Por el Decreto N° 1127/98, el Poder Ejecutivo Nacional estableció el límite máximo de cobertura del sistema de garantía, alcanzando a los depósitos a la vista o a plazo fijo, en pesos y/o moneda extranjera. A partir del 1° de abril de 2026 el límite se fijó en \$50.000.

No están incluidos en el presente régimen los depósitos efectuados por otras entidades financieras, los depósitos efectuados por personas vinculadas directa o indirectamente a la entidad, los depósitos de títulos valores, aceptaciones o garantías y aquellos constituidos a una tasa superior a la establecida periódicamente por el BCRA. También se hallan excluidos los depósitos cuya titularidad haya sido adquirida vía endoso, las imposiciones que ofrezcan incentivos adicionales a la tasa de interés y los saldos inmovilizados provenientes de depósitos y otras operaciones excluidas. El sistema ha sido implementado mediante la creación de un fondo denominado "Fondo de Garantía de los Depósitos" (FGD), que es administrado por la sociedad Seguros de Depósitos S.A. (SEDESA) y cuyos accionistas son el BCRA y las entidades financieras en la proporción que para cada una de ellas determina dicha institución en función de los aportes efectuados al mencionado fondo.

El aporte que las entidades deben efectuar mensualmente al Fondo es de 0,015%, sobre el promedio mensual de todos los depósitos comprendidos.

36.2. Activos de disponibilidad restringida

A las fechas indicadas, existen restricciones para la libre disponibilidad de los siguientes activos:

Banco de Galicia y Buenos Aires S.A.

a) Disponibilidades y Títulos públicos

Concepto	31.03.26	31.12.25
Por la actuación en A3 Mercados S.A. y BYMA	231.317.376	281.232.079
Por aforos por pases	—	28.325.896
Por operaciones con tarjetas de débito/crédito	197.741.824	203.394.589
Por embargos	65.999	72.450
Contrapartida líquida exigida para operar como agentes de la CNV	2.901.241	2.949.106
Garantías del Programa de Competitividad de Economías Regionales	—	11.059
Por otras operaciones (incluye depósitos en garantía de alquileres)	250.254	5.243.565
Por compras a término por operaciones de pase	—	484.713.936
Por garantías de caución	—	25.531.208

b) Cuentas especiales de garantías

Se han abierto cuentas especiales de garantías en el BCRA por las operatorias vinculadas con las cámaras electrónicas de compensación, cheques cancelatorios y otras asimilables que a las fechas indicadas ascienden a:

Concepto	31.03.26	31.12.25
Cuentas especiales de garantías	517.335.291	454.415.227

c) Participaciones en otras sociedades

El rubro "Participaciones en otras sociedades" incluye la cantidad de 1.222.406 acciones ordinarias nominativas no endosables intranferibles de Electrigal S.A., cuya transferencia está sujeta a la aprobación de las autoridades nacionales, de acuerdo con los términos del contrato de concesión oportunamente firmado.

d) Aportes a Fondos de Riesgo

Banco Galicia en carácter de socio protector en los siguientes Fondos de Riesgo se compromete a mantener los aportes efectuados a los mismos por un plazo de 2 años:

Firmado a los efectos de su identificación con
nuestro informe del 13 de mayo de 2026
PRICE WATERHOUSE & CO. S.R.L.

(Socio)

C.P.C.E.C.A.B.A. T° 1 F° 17
María Mercedes Baño
Contador Público (U.B.A.)
C.P.C.E.C.A.B.A. T° 340 F° 155

Firmado a los efectos de su identificación con
nuestro informe del 13 de mayo de 2026
P/ Comisión Fiscalizadora

Eduardo J. Escasany
Presidente

José Luis Gentile
Síndico

GRUPO FINANCIERO GALICIA S.A.
NOTAS A LOS ESTADOS FINANCIEROS CONDENSADOS INTERMEDIOS CONSOLIDADOS

Correspondientes al período iniciado el 1° de enero de 2026 y finalizado el 31 de marzo de 2026, presentados en forma comparativa. Cifras expresadas en moneda homogénea en miles de pesos, excepto aclaración en contrario.

Concepto	31.03.26	31.12.25
Fondo de Riesgo de Garantizar S.G.R	26.452.199	28.949.892
Fondo de Riesgo de Don Mario S.G.R	1.700.000	1.860.519
Fondo de Riesgo de Movil S.G.R	2.532.700	2.771.845
Fondo de Riesgo de Potenciar S.G.R.	3.820.000	4.180.695
Fondo de Riesgo de Bind Garantías S.G.R.	550.000	601.933
Fondo de Riesgo de Aval Ganadero S.G.R.	—	525.323
Fondo de Riesgo de Argenpymes S.G.R.	38.710	—
Fondo de Riesgo de Campo Aval S.G.R.	100.000	109.442
Fondo de Riesgo de Argentina Ciudad S.G.R.	200.000	218.885
Fondo de Riesgo de Neuquen Pymes S.G.R.	100.000	109.442

Inviu S.A.U.

Concepto	31.03.26	31.12.25
Contrapartida líquida exigida para operar como agentes de la CNV	604.120	633.014
Depósitos en garantía	2.066.637	10.175.109
Cauciones	9.864.486	—

IGAM L.L.C.

Concepto	31.03.26	31.12.25
Depósitos en garantía	1.972.600	2.883.603

Naranja Digital Compañía Financiera S.A.U.

Se han abierto cuentas especiales de garantías en el BCRA por las operatorias vinculadas con las cámaras electrónicas de compensación, cheques cancelatorios y otras asimilables que a la fecha indicada ascienden a:

Concepto	31.03.26	31.12.25
Cuentas especiales de garantías	59.284.713	89.261.827

Tarjeta Naranja S.A.U.

Concepto	31.03.26	31.12.25
Garantías vinculadas a contratos de alquiler	26.838	31.485
Garantías vinculadas a las operaciones de consumo con tarjeta de crédito realizadas en el exterior	12.459.229	9.451.530

N-xers S.A. de C.V.

Concepto	31.03.26	31.12.25
Garantías vinculadas a contratos de alquiler	3.615.539	4.033.845

Galicia Asset Management S.A.U.

Concepto	31.03.26	31.12.25
Contrapartida líquida exigida para operar como agente de administración de productos de inversión colectiva de fondos comunes de inversión según lo requerido por la CNV(*)	1.993.006	1.817.659

(*) Al 31 de marzo de 2026, corresponde a 60.000.000 cuotapartes del Fondo FIMA HF Retorno Total I.

Firmado a los efectos de su identificación con
nuestro informe del 13 de mayo de 2026

PRICE WATERHOUSE & CO. S.R.L.



(Socio)

C.P.C.E.C.A.B.A. T° 1 F° 17
María Mercedes Baño
Contador Público (U.B.A.)
C.P.C.E.C.A.B.A. T° 340 F° 155

Firmado a los efectos de su identificación con
nuestro informe del 13 de mayo de 2026

P/ Comisión Fiscalizadora

Eduardo J. Escasany
Presidente

José Luis Gentile
Síndico

GRUPO FINANCIERO GALICIA S.A.
NOTAS A LOS ESTADOS FINANCIEROS CONDENSADOS INTERMEDIOS CONSOLIDADOS

Correspondientes al período iniciado el 1° de enero de 2026 y finalizado el 31 de marzo de 2026, presentados en forma comparativa. Cifras expresadas en moneda homogénea en miles de pesos, excepto aclaración en contrario.

Galicia Securities S.A.U.

Concepto	31.03.26	31.12.25
Por actuación en el mercado	—	27.096
Contrapartida líquida exigida para operar como agentes de la CNV	663.448	667.051
Depósitos en garantía	2.020.198	1.684.412

Sudamericana Holding S.A.

Concepto	31.03.26	31.12.25
Embargos (*)	1.978.317	526.600

(*) Embargos originados en juicios y siniestros relacionados con la actividad de seguros.

GGAL Seguros S.A. y GGAL Seguros de Retiro S.A.

Concepto	31.03.26	31.12.24
Embargos (*)	1.056.209	858.717
Depósitos en garantía vinculados con causas judiciales	9.887	303.265

(*) Embargos originados en juicios y siniestros relacionados con la actividad de seguros.

Galicia Capital US LLC

Concepto	31.03.26	31.12.25
Garantías vinculadas a contratos de alquiler	192.401	222.241

El total de bienes de disponibilidad restringida por los conceptos señalados en las sociedades controladas mencionadas precedentemente, a las fechas indicadas, es el siguiente:

Concepto	31.03.26	31.12.25
Total de bienes de disponibilidad restringida	1.082.913.222	1.647.794.545

36.3. Actividades fiduciarias

Los siguientes fideicomisos no han sido consolidados, por no ser el Grupo una entidad controladora de los mismos, ya que no se verifica, en este caso:

- poder sobre el fideicomiso para dirigir actividades relevantes;
- exposición o derecho a rendimientos variables;
- capacidad de influir en el importe de los rendimientos a recibir por la implicación.

a) Contratos de Fideicomisos en garantía:

Objeto: a efectos de garantizar el cumplimiento de las obligaciones emergentes de contratos, las partes intervinientes han acordado entregar a Banco de Galicia y Buenos Aires S.A. en propiedad fiduciaria sumas para ser aplicadas, según el siguiente detalle:

Fecha	Fiduciante	Saldos	Vencimiento(1)
23.11.11	Exxon Mobil	538.275	19.04.27
12.09.14	Coop. de Trab. Portuarios	7.526	12.09.26
	Total	545.801	

(1) Las sumas serán liberadas mensualmente hasta la cancelación de las obligaciones de los fiduciarios o a la fecha de vencimiento, lo que ocurra primero.

Firmado a los efectos de su identificación con
nuestro informe del 13 de mayo de 2026
PRICE WATERHOUSE & CO. S.R.L.

(Socio)

C.P.C.E.C.A.B.A. T° 1 F° 17
María Mercedes Baño
Contador Público (U.B.A.)
C.P.C.E.C.A.B.A. T° 340 F° 155

Firmado a los efectos de su identificación con
nuestro informe del 13 de mayo de 2026
P/ Comisión Fiscalizadora

Eduardo J. Escasany
Presidente

José Luis Gentile
Síndico

GRUPO FINANCIERO GALICIA S.A.
NOTAS A LOS ESTADOS FINANCIEROS CONDENSADOS INTERMEDIOS CONSOLIDADOS

Correspondientes al período iniciado el 1° de enero de 2026 y finalizado el 31 de marzo de 2026, presentados en forma comparativa. Cifras expresadas en moneda homogénea en miles de pesos, excepto aclaración en contrario.

b) Contratos de Fideicomisos Financieros:

Objeto: administrar y ejercer la propiedad fiduciaria de los bienes fideicomitados hasta la cancelación de los Títulos de deuda y Certificados de participación:

Fecha	Fideicomiso	Saldos	Vencimiento(1)
06.12.06	GAS I	1.545.187	31.12.26
14.05.09	GAS II	26.512.991	31.12.26
08.06.11	MILA III	200.177	31.12.26
01.09.11	MILA IV	37.911	31.12.26
	Total	28.296.266	

(1) Fecha estimada, ya que el vencimiento efectivo se producirá en oportunidad de la distribución de la totalidad de los Bienes Fideicomitados.

36.4. Cumplimientos de disposiciones requeridas por la Comisión Nacional de Valores

(a) Agentes – Contrapartida líquida mínima exigida

Banco de Galicia y Buenos Aires S.A.

En el marco de lo establecido en la Resolución N° 622/13 de la CNV, el Banco ha obtenido la inscripción en el registro que lleva dicho organismo en las categorías de Agente de Administración de Productos de Inversión Colectiva en el registro de fiduciarios financieros N° 54 y Agente de Liquidación y Compensación Integral N° 22 (ALyC y AN – INTEGRAL).

Al 31 de marzo de 2026 para el Agente de Administración de Productos de Inversión Colectiva en el registro de fiduciarios financieros el patrimonio neto requerido asciende a \$1.762.421 siendo la contrapartida líquida mínima exigida de \$881.211.

En el caso de ALyC y AN – INTEGRAL dicho requerimiento asciende a \$872.584, siendo la contrapartida líquida mínima exigida de \$436.292.

La Entidad integró dichos requerimientos con Bonos de la República Argentina Aj. CER V30.06.26 \$ CG valuados a costo amotizado por la suma de \$2.901.241, cuyo valor razonable es \$2.945.600, los mismos se encuentran en custodia de la Caja de Valores (Comitente 100100).

Galicia Asset Management S.A.U.

De acuerdo con las exigencias previstas por la Resolución N° 622/13 de la CNV, el patrimonio neto mínimo requerido para actuar como Agente de Administración de Productos de Inversión Colectiva de Fondos Comunes de Inversión asciende a \$3.135.254 y la contrapartida mínima asciende a \$1.567.627.

Al 31 de marzo de 2026 el patrimonio neto de Galicia Asset Management S.A.U. supera el mínimo exigido dicha Resolución.

Galicia Asset Management S.A.U. integró dicho requerimiento con 60.000.000 cuotas partes del Fondo Común de Inversión FIMA HF Retorno Total I, equivalente a \$1.993.006.

Galicia Securities S.A.U.

En el marco de lo establecido en la Resolución N° 622/13 de la CNV, Galicia Securites S.A.U. ha obtenido la inscripción en el registro que lleva dicho organismo en las categorías "Agente de Liquidación y Compensación Propio (ALyC y AN Propio)" y "Agente de Colocación y Distribución integral de Fondos Comunes de Inversión".

De acuerdo con las exigencias previstas, el ALyC y AN Propio deberá contar con un patrimonio neto mínimo equivalente a 470.350 Unidades de Valor Adquisitivo (UVA), ascendiendo dicho requerimiento semestral al 31 de marzo de 2026 a \$872.584, siendo la contrapartida mínima exigida de \$436.292.

En el caso de Agente de Colocación y Distribución Integral de Fondos Comunes de Inversión deberá contar con un patrimonio neto equivalente a 163.500 UVA, ascendiendo dicho requerimiento a \$303.322, siendo la contrapartida líquida mínima exigida

Firmado a los efectos de su identificación con
nuestro informe del 13 de mayo de 2026

PRICE WATERHOUSE & CO. S.R.L.

(Socio)

C.P.C.E.C.A.B.A. T° 1 F° 17
María Mercedes Baño
Contador Público (U.B.A.)
C.P.C.E.C.A.B.A. T° 340 F° 155

Firmado a los efectos de su identificación con
nuestro informe del 13 de mayo de 2026

P/ Comisión Fiscalizadora

Eduardo J. Escasany
Presidente

José Luis Gentile
Síndico

GRUPO FINANCIERO GALICIA S.A.

NOTAS A LOS ESTADOS FINANCIEROS CONDENSADOS INTERMEDIOS CONSOLIDADOS

Correspondientes al período iniciado el 1° de enero de 2026 y finalizado el 31 de marzo de 2026, presentados en forma comparativa. Cifras expresadas en moneda homogénea en miles de pesos, excepto aclaración en contrario.

de \$151.661.

Al 31 de marzo de 2026 el patrimonio neto de Galicia Securities S.A.U. supera los mínimos establecidos en los párrafos precedentes.

Galicia Securities S.A.U. integró dichos requerimientos con una Letral del Tesoro X15Y6, cuyo valor razonable asciende a \$663.448.

INVIU S.A.U.

En el marco de lo establecido en la Resolución General N° 622/13 de la CNV, INVIU S.A.U. ha obtenido la inscripción en el registro que lleva dicho organismo en las categorías "Agente de Liquidación y Compensación Propio (ALyC y AN Propio)" y "Agente de Colocación y Distribución integral de Fondos Comunes de Inversión".

De acuerdo con las exigencias previstas, el ALyC y AN Propio deberá contar con un patrimonio neto mínimo equivalente a 470.350 Unidades de Valor Adquisitivo (UVA), ascendiendo dicho requerimiento semestral al 31 de marzo de 2026 a \$872.584, siendo la contrapartida mínima exigida de \$436.292.

En el caso de Agente de Colocación y Distribución Integral de Fondos Comunes de Inversión deberá contar con un patrimonio neto equivalente a 163.500 UVA, ascendiendo dicho requerimiento a \$303.322, siendo la contrapartida líquida mínima exigida de \$151.661.

Al 31 de marzo de 2026 el patrimonio neto de INVIU S.A.U. supera los mínimos establecidos en los párrafos precedentes.

INVIU S.A.U. integró dicho requerimiento con una cuenta a la vista abierta en JP Morgan Chase Bank National Association.

(b) Agente de custodia de productos de inversión colectiva de Fondos Comunes de Inversión

Banco de Galicia y Buenos Aires S.A.

Asimismo en cumplimiento del art. 7 del Capítulo II, Título V de dicha resolución, en carácter de Agente de Custodia de Productos de Inversión Colectiva de Fondos Comunes de Inversión (sociedad depositaria) de los fondos: "Fima Acciones", "Fima P.B. Acciones", "Fima Renta en Pesos", "Fima Ahorro Pesos", "Fima Renta Plus", "Fima Premium", "Fima Ahorro Plus", "Fima Capital Plus", "Fima Abierto Pymes", "Fima Mix I", "Fima Mix II", "FIMA Premium Dólares", "Fima Renta Fija Internacional", "Fima Acciones Latinoamericanas en dólares", "Fima Sustentable ASC", "Fima Renta Fija Dólares", "Fima Mix Dólares", "HF Infraestructura", "HF Infraestructura II", "HF Retorno Total" y "HF Balanceado" y , se acredita que el total bajo custodia al 31 de marzo de 2026 asciende a la cantidad de 111.850.622.111 cuotapartes y su valor efectivo a \$13.230.537.644 y está reflejado en la cuenta "Depositantes de Valores en Custodia". Al cierre del ejercicio anterior los valores bajo custodia ascendieron a la cantidad de 116.114.367.803 cuotapartes y su valor efectivo a \$12.422.862.397.

A continuación, se detallan los patrimonios de los Fondos Comunes de Inversión a las fechas indicadas:

Firmado a los efectos de su identificación con
nuestro informe del 13 de mayo de 2026

PRICE WATERHOUSE & CO. S.R.L.

(Socio)

C.P.C.E.C.A.B.A. T° 1 F° 17
María Mercedes Baño
Contador Público (U.B.A.)
C.P.C.E.C.A.B.A. T° 340 F° 155

Firmado a los efectos de su identificación con
nuestro informe del 13 de mayo de 2026

P/ Comisión Fiscalizadora

Eduardo J. Escasany
Presidente

José Luis Gentile
Síndico

GRUPO FINANCIERO GALICIA S.A.
NOTAS A LOS ESTADOS FINANCIEROS CONDENSADOS INTERMEDIOS CONSOLIDADOS

Correspondientes al período iniciado el 1° de enero de 2026 y finalizado el 31 de marzo de 2026, presentados en forma comparativa. Cifras expresadas en moneda homogénea en miles de pesos, excepto aclaración en contrario.

Fondo Común de Inversión - Patrimonio	31.03.26	31.12.25
Fima Acciones	128.234.260	153.070.579
Fima P.B. Acciones	60.797.743	70.399.080
Fima Renta En Pesos	136.958.684	102.574.526
Fima Ahorro Pesos	617.426.486	548.773.943
Fima Renta Plus	106.200.710	88.312.600
Fima Premium	8.375.220.613	8.073.000.167
Fima Ahorro Plus	498.359.987	450.964.728
Fima Capital Plus	58.136.596	52.651.083
Fima Abierto Pymes	77.552.677	76.985.515
Fima Mix I	19.615.635	25.008.136
Fima Premium Dólares	2.372.226.331	2.174.582.646
Fima Mix II	8.142.563	10.442.488
Fima Renta Fija Internacional	3.479.442	4.149.358
Fima Sustentable ASG	5.800.592	7.917.332
Fima Acciones Latinoamericanas Dólares	790.822	772.272
Fima Renta Fija Dólares	419.478.490	243.863.664
Fima Mix Dólares	163.931.677	172.904.734
HF Infraestructura	85.829.710	96.583.353
HF Infraestructura II	11.595.691	11.703.164
HF Retorno Total	68.433.102	44.866.310
HF Balanceado	12.325.833	13.336.719
Totales	13.230.537.644	12.422.862.397

Todas las operaciones anteriormente detalladas se encuentran registradas en partidas fuera de balance – valores en custodia.

Los fondos comunes de inversión arriba detallados no han sido consolidados por no ser el Grupo una controladora de estos, ya que el rol de depositaria no implica, en este caso:

- poder sobre el fideicomiso para dirigir actividades relevantes;
- exposición o derecho a rendimientos variables,
- capacidad de influir en el importe de los rendimientos a recibir por la implicación.

(c) Guarda de documentación

De acuerdo con la Resolución General N° 629 emitida por la CNV, Banco de Galicia y Buenos Aires S.A. informa que posee documentación respaldatoria de operaciones contables y de gestión en resguardo en AdeA (C.U.I.T. 30-68233570-6) Planta III situada en Ruta Provincial 36 km 31,5 N° 6471 (CP 1888) Bosques, Provincia de Buenos Aires, siendo el domicilio legal Av. Juramento 1775 – Piso 4 (1428) CABA.

Adicionalmente, se posee documentación en resguardo de Iron Mountain Argentina S.A. (CUIT 30-68250405-2) situada en distintos domicilios: Puente del Inca 2450 Ezeiza- Provincia de Buenos Aires y Amancio Alcorta 2482 - Ciudad Autónoma de Buenos Aires, siendo este último el domicilio legal de la entidad.

Firmado a los efectos de su identificación con
nuestro informe del 13 de mayo de 2026

PRICE WATERHOUSE & CO. S.R.L.



(Socio)

C.P.C.E.C.A.B.A. T° 1 F° 17
María Mercedes Baño
Contador Público (U.B.A.)
C.P.C.E.C.A.B.A. T° 340 F° 155

Firmado a los efectos de su identificación con
nuestro informe del 13 de mayo de 2026

P/ Comisión Fiscalizadora

Eduardo J. Escasany
Presidente

José Luis Gentile
Síndico

GRUPO FINANCIERO GALICIA S.A.
NOTAS A LOS ESTADOS FINANCIEROS CONDENSADOS INTERMEDIOS CONSOLIDADOS

Correspondientes al período iniciado el 1° de enero de 2026 y finalizado el 31 de marzo de 2026, presentados en forma comparativa. Cifras expresadas en moneda homogénea en miles de pesos, excepto aclaración en contrario.

36.5. CUENTAS QUE IDENTIFICAN EL CUMPLIMIENTO DEL EFECTIVO MÍNIMO

Al 31 de marzo de 2026, los saldos registrados en los conceptos computables son los siguientes:

Concepto	\$	En moneda	
		Miles de US\$	Euros ^(*)
Cuentas Corrientes en el BCRA	852.753.359	2.589.819	29
Cuentas Especiales en el BCRA	417.974.817	20.811	—
Bonos del Tesoro Nacional en pesos computables para Efectivo Mínimo	42.972.218	—	—
Títulos Públicos Nacionales	2.478.657.509	—	—
Total en concepto de integración del efectivo mínimo	3.792.357.903	2.610.630	29

(*) Expresados en US\$ estadounidenses.

A continuación, se detalla la determinación de la posición de capitales mínimos sobre la base consolidada del Grupo. Los saldos se exponen de acuerdo con la norma y moneda vigente en cada período/ejercicio.

Conceptos	31.03.26	31.12.25
Exigencia de capital	2.070.866.050	1.902.512.364
Integración	6.436.300.152	5.840.451.663
Exceso de integración	4.365.434.102	3.937.939.299

36.6. SANCIONES APLICADAS A BANCO DE GALICIA Y BUENOS AIRES S.A. Y SUMARIOS INICIADOS POR EL BCRA Y OTROS ORGANISMOS

Sanciones aplicadas a Banco de Galicia y Buenos Aires S.A. existentes al 31 de marzo de 2026

Sumario UIF Expte. 867/13.

- Fecha de notificación de la sanción: 19 de junio de 2020.
- Motivo de la Sanción: supuesto incumplimiento de lo normado en el artículo 21 de la Ley Antilavado y, asimismo, supuesto incumplimiento de lo dispuesto en la Resolución UIF N° 121/11, en especial de lo normado en el artículo 13 (inciso j); el artículo 14 (inciso h); el artículo 21 (inciso a); el artículo 23; y el artículo 24 (incisos d y e). Estas objeciones se encuentran vinculadas con la matriz de riesgo y el sistema de monitoreo de operaciones en relación a la prevención de lavado de dinero y financiamiento del terrorismo y presunto faltante de información requerida.
- Monto aplicado y responsables sancionados (multas): multas por montos globales de \$440 al Banco y ocho Directores.
- Estado de la causa: Con fecha 14 de septiembre de 2020 se interpuso recurso directo a la Sanción ante la Cámara Nacional de Apelaciones en lo Contencioso Administrativo Federal de la Capital Federal en los términos del artículo 25 de la Ley N° 25246, modificado por la Ley N° 24144, habiendo resultado designada para resolver la Sala III. El 30 de noviembre de 2023 la Sala III de la Cámara Nacional de Apelaciones en lo Contencioso Administrativo Federal resolvió rechazar el recurso de apelación directa interpuesto en auto, con costas. Contra esa última decisión, el día 15 de diciembre de 2023 se interpuso Recurso Extraordinario Federal que fue declarado inadmisibile por la Cámara el 22 de febrero de 2024. Contra esa resolución, el día 29 de febrero de 2024 se interpuso recurso de queja ante la Corte Suprema de Justicia de la Nación, sin que se haya resuelto al respecto hasta el momento.

Sumario BCRA N° 1613.

- Fecha de notificación de la apertura del sumario: 24 de agosto de 2023.
- Cargos imputados: supuesta transgresión a lo dispuesto por el Texto Ordenado de las Normas sobre "Reglamentación de la cuenta corriente bancaria", conforme Comunicación "A" 4971. Circular OPASI 2 - 402. Anexo. Sección 7,

Firmado a los efectos de su identificación con nuestro informe del 13 de mayo de 2026

PRICE WATERHOUSE & CO. S.R.L.



(Socio)

C.P.C.E.C.A.B.A. T° 1 F° 17
 María Mercedes Baño
 Contador Público (U.B.A.)
 C.P.C.E.C.A.B.A. T° 340 F° 155

Firmado a los efectos de su identificación con nuestro informe del 13 de mayo de 2026

P/ Comisión Fiscalizadora

Eduardo J. Escasany
 Presidente

José Luis Gentile
 Síndico

GRUPO FINANCIERO GALICIA S.A.

NOTAS A LOS ESTADOS FINANCIEROS CONDENSADOS INTERMEDIOS CONSOLIDADOS

Correspondientes al período iniciado el 1° de enero de 2026 y finalizado el 31 de marzo de 2026, presentados en forma comparativa. Cifras expresadas en moneda homogénea en miles de pesos, excepto aclaración en contrario.

apartado 7.3, puntos 7.3.1.5 -en concordancia con lo previsto en la Sección 8, punto 8.2.3-, 7.3.3.2 i) y 7.3.3.2 iii) (complementarias y modificatorias) en función de una supuesta falta de ratificación en sede judicial de la denuncia de extravío y de un inadecuado reporte de los cheques en los Regímenes Informativos respecto de dos cheques correspondientes a un cliente. rechazados por "Orden de no pagar – Con fondos".

- Personas sumariadas: el Banco, tres Gerentes y un Líder de Procesamiento de Cheques.
- Estado de la causa: el día 12 de septiembre de 2023 se presentó el descargo general por todos los sumariados y el día 25 de septiembre descargos personales adicionales. Con fecha 29 de febrero de 2024 se resolvió abrir el sumario a prueba, rechazándose parte de ella -respecto de la cual se formuló reserva- y admitiéndose el resto. Luego de producida la prueba proveída favorablemente, con fecha 12 de abril se resolvió el cierre del período probatorio, corriéndose traslado por diez días para alegar sobre el mérito de la prueba, habiéndose presentado el alegato el día 26 de abril de 2024. El 10 de diciembre de 2024 el BCRA dictó la resolución final rechazando las pruebas ofrecidas e imponiendo un llamado de atención a los sumariados. Contra esa decisión se interpuso recurso de revocatoria ante el Presidente del BCRA, sin novedades hasta el momento.

Sumario BCRA N° 1620.

- Fecha de notificación de la apertura del sumario: 18 de diciembre de 2023.
- Cargos imputados: supuesta transgresión a lo dispuesto por el Texto Ordenado de las "Normas Mínimas sobre Controles Internos para Entidades Financieras", conforme Comunicación "A" 6552, Circular CONAU 1 – 1289, Anexo I, Sección I -Conceptos Básicos-, Punto 1 -Control Interno, y Sección IV -Diseño y Documentación de Controles-, Punto 1 -Responsabilidades en el Diseño e Implementación de los Controles-, complementarias y modificatorias; y el Texto Ordenado de las normas sobre "Lineamientos para la Gestión de los Riesgos en las Entidades Financieras", conforme Comunicación "A" 5398, Circular RUNOR 1 – 1013, Anexo, Sección 1 -Procesos de Gestión de Riesgos-, Punto 1.1. - Alcance de los Lineamientos-, Punto 1.4. -Principios Generales-, Subpunto 1.4.3, y Sección 6 -Gestión del Riesgo Operacional-, Punto 6.1.2., complementarias y modificatorias, en función de supuestas fallas en los controles internos y deficiencias en la gestión de la entidad financiera entre el 02.09.19 y el 05.08.22.
- Personas sumariadas: el Banco y diecinueve funcionarios (Directores, Síndicos, Gerentes y Líderes de Tribu).
- Monto aplicado y responsables sancionados (multas): multas por montos globales de \$780.311, a Banco Galicia y doce funcionarios.
- Estado de la causa: el día 2 de febrero de 2024 se presentó el descargo general por todos los sumariados y los días 7, 8 y 20 de marzo descargos personales adicionales. Con fecha 24 de abril de 2024 se resolvió abrir el sumario a prueba, rechazándose parte de ella -respecto de la cual se formuló reserva y un pedido de reconsideración- y admitiéndose el resto. El 30 de mayo del 2024 se resolvió el cierre del período probatorio, corriéndose traslado por diez días para alegar sobre el mérito de la prueba, habiéndose presentado el alegato el día 13 de junio de 2024. A su vez, el 7 de febrero de 2025 se presentó como hecho nuevo el alegato (y las pruebas en las que se apoya) producidas en el marco del Sumario Cambiario N° 7732, sin que con posterioridad se registraran novedades. El 17 de julio de 2025 se informó el fallecimiento de un director y se solicitó la extinción de la acción sumarial a su respecto, cuestión que aún se encuentra pendiente de resolución. El día 3 de Febrero de 2026, el Banco fue notificado de la resolución sancionatoria de fecha 23 de diciembre de 2025, en la cual se sanciona con apercibimiento a 3 directores y a los síndicos; y adicionalmente se impone una multa por el importe de \$480.000 para el Banco y \$300.311 para sus funcionarios. Las multas han sido abonadas y el Banco interpuso recurso de revocatoria contra los apercibimientos y recurso de apelación contra las multas.

Sumario BCRA N° 7732.

- Fecha de notificación de la sanción: 08 de agosto de 2022.
- Cargos Imputados: Haber cursado operaciones de cambio efectuadas por clientes sin la conformidad previa del BCRA en supuesta violación al art. 1° inc. e) y f) de la Ley del Régimen Penal Cambiario (T.O. por Decreto N° 480/95),

Firmado a los efectos de su identificación con
nuestro informe del 13 de mayo de 2026
PRICE WATERHOUSE & CO. S.R.L.

(Socio)

C.P.C.E.C.A.B.A. T° 1 F° 17
María Mercedes Baño
Contador Público (U.B.A.)
C.P.C.E.C.A.B.A. T° 340 F° 155

Firmado a los efectos de su identificación con
nuestro informe del 13 de mayo de 2026
P/ Comisión Fiscalizadora

Eduardo J. Escasany
Presidente

José Luis Gentile
Síndico

GRUPO FINANCIERO GALICIA S.A.

NOTAS A LOS ESTADOS FINANCIEROS CONDENSADOS INTERMEDIOS CONSOLIDADOS

Correspondientes al período iniciado el 1° de enero de 2026 y finalizado el 31 de marzo de 2026, presentados en forma comparativa. Cifras expresadas en moneda homogénea en miles de pesos, excepto aclaración en contrario.

integrado con las disposiciones de los puntos 5, 6, 9, 10, 15 y 18 de la Comunicación "A" 6770, la Comunicación "A" 6815, las Comunicaciones "C" 43716, 49077, 50737, 52384, 52388, 57618, 62862, 66581, 66582, 67343, 70322, 81561, 82665 y 84797, modificatorias y complementarias.

- Responsables sancionados: Gerente general, gerentes de área y otros funcionarios.
- Estado de la causa: El día 28 de febrero de 2023 se presentó el descargo global de todos los imputados. Se planteó la prescripción de la acción. Con fechas 15 y 26 de junio de 2023 se procedió a la presentación de los descargos individuales de los imputados. El día 14 de agosto de 2023 se rechazó la excepción de falta de acción presentada respecto de dos de los imputados, resolución respecto de la cual, con fecha 17 de agosto de 2023 formulamos reserva. Con fecha 25 de enero de 2024 el BCRA rechazó la excepción de falta de acción presentada respecto de otra de las personas físicas imputadas, resolución respecto de la cual con fecha 5 de febrero de 2024 formulamos reserva, la cual se tuvo presente el 3 de abril del mismo año. El 29 de mayo de 2024 se dictó la apertura del período de prueba produciéndose las medidas propuestas (testimonial, informativa y pericial). El 23 de diciembre de 2024 se ordenó la clausura del período probatorio y el 3 de febrero de 2025 se presentó el alegato haciendo mérito de las pruebas. El 8 de agosto de 2025 se presentó una excepción por falta de acción por atipicidad por ley penal más benigna en representación de los sumariados. El 13 de enero de 2026 se dejó sin efecto la imputación contra el ex Gerente General de la entidad. El 27 de marzo de 2026 se presentó una nueva excepción por falta de acción respecto a dos imputadas, sin que se registraran novedades con posterioridad.

Sumario CNV N° 87/2024.

- Fecha de notificación de la apertura del sumario: 30 de abril de 2024.
- Cargos imputados: presunta infracción al artículo 117, inciso "b" de la ley N° 26.831 y modificatorias, artículo "2º, incisos "a", "b" y "c" de la Sección II del Capítulo III del Título XII de las Normas de la CNV (T.O. 2013 y modif.), y artículo 59 de la ley N° 19.550, tomando como base un informe preparado por el BCRA y enviado a la CNV, que indica que ha detectado una serie de transacciones que, afectando los volúmenes y precios considerados, podrían haber inducido a una aplicación distorsionada de la comunicación A 7546 y complementarias en la operatoria de ejecución de puts que tienen como parte adquirente al BCRA. En su informe manifiesta que pese a las dificultades que presenta establecer con exactitud las valuaciones de los bonos con características híbridas, como son los duales, acentuadas por la poca liquidez y una distribución discontinua de la curva, destacan que los puts ejecutados no hubieran podido ejercerse en los niveles resultantes de no haber mediado operaciones transadas los días 19 y 20 de febrero de 2024 por el Banco y sus vinculadas Galicia Securities S.A.U. e Inviú S.A.U. Supuestamente, las operaciones entre las sociedades mencionadas, permitieron ejercer la opción de liquidez (PUT) del Bono Dual (TDE25) por VN\$ 113 millones según la Com. "A" 7546 y complementarias, en aparente exceso por un monto de \$23.072.000 en relación con el que hubiera correspondido de haberse aplicado un precio extrapolado. El resultado generado por dicha transacción fue registrado dentro de la línea "resultado por medición de instrumentos financieros a valor razonable con cambios en resultados" del estado de resultados.
- Personas sumariadas: seis directores titulares y los tres síndicos titulares del Banco, tres directores titulares y los tres síndicos titulares al momento de los hechos analizados de Galicia Securities S.A.U. y cinco directores titulares y los tres síndicos titulares al momento de los hechos analizados de INVIU S.A.U.
- Estado de la causa: Durante el ejercicio, se han presentado los descargos pertinentes, por otra parte, el BCRA debitó la suma de \$28.837.892 ofrecida voluntariamente por la entidad en concepto de reparación integral del supuesto daño e intereses, sin que implique menoscabo alguno de los argumentos de defensa, ni reconocimiento de hechos ni derecho, situación que ha sido notificada a la CNV. El 15 de noviembre de 2024 se ordenó la apertura a prueba de las actuaciones, encontrándose actualmente en curso de producción de las medidas ofrecidas. El 2 de julio de 2025 se declaró la clausura del período probatorio y se notificó a las partes el inicio del plazo para la presentación de alegatos, lo cual fue cumplido dentro del plazo estipulado el 8 de agosto de 2025, sin novedades hasta la fecha. Por otro lado, el 4 de agosto de 2025 se notificó la resolución de fecha 23 de julio de 2025, en la que se declaró extinguida la acción disciplinaria respecto de uno de los directores, en virtud del escrito que se presentó informando su fallecimiento. A la fecha de los presentes estados financieros condensados intermedios consolidados se han presentado los alegatos

Firmado a los efectos de su identificación con
nuestro informe del 13 de mayo de 2026

PRICE WATERHOUSE & CO. S.R.L.

(Socio)

C.P.C.E.C.A.B.A. T° 1 F° 17
María Mercedes Baño
Contador Público (U.B.A.)
C.P.C.E.C.A.B.A. T° 340 F° 155

Firmado a los efectos de su identificación con
nuestro informe del 13 de mayo de 2026

P/ Comisión Fiscalizadora

Eduardo J. Escasany
Presidente

José Luis Gentile
Síndico

GRUPO FINANCIERO GALICIA S.A.

NOTAS A LOS ESTADOS FINANCIEROS CONDENSADOS INTERMEDIOS CONSOLIDADOS

Correspondientes al período iniciado el 1° de enero de 2026 y finalizado el 31 de marzo de 2026, presentados en forma comparativa. Cifras expresadas en moneda homogénea en miles de pesos, excepto aclaración en contrario.

correspondientes sobre el mérito de la prueba y el sumario pasó a estar a estudio de la C.N.V.

Se constituyeron provisiones, en base a la opinión de nuestros asesores legales, sin excluir la eventualidad de cambios en la situación que pudieran ocurrir en un futuro en base a los avances del expediente.

Sumario BCRA N° 1631.

- Fecha de notificación de la apertura del sumario: 23 de octubre de 2024.
- Cargos imputados: supuestas fallas o debilidades de gestión y/o control interno de la entidad financiera en presunta transgresión a lo dispuesto en (i) ciertas disposiciones del Texto Ordenado de las "Normas Mínimas sobre Controles Internos para Entidades Financieras" y sus complementarias y modificatorias; (ii) ciertas disposiciones del Texto Ordenado de las "Normas sobre Lineamientos para la Gestión de Riesgos en las Entidades Financieras" y sus complementarias y modificatorias; y (iii) ciertas disposiciones del Texto Ordenado de las "Normas sobre Lineamientos para el Gobierno Societario en Entidades Financieras" y sus complementarias y modificatorias. Ello, en función de las operaciones realizadas entre los días 19.02.2024 y el 21.02.2024 por el Banco y sus vinculadas Galicia Securities S.A.U. e INVIU S.A.U. con el Bono Dual (TDE25) y la posterior ejecución de la opción de liquidez (put).
- Personas sumariadas: Banco de Galicia y Buenos Aires S.A., siete directores titulares, el Gerente General, el ex-gerente del Área Banca Financiera, el ex-gerente de Trading & Global Markets, el ex Líder de Trading de la Gerencia de Trading & Global Markets y tres traders de la Gerencia de Trading & Global Markets.
- Estado de la causa: El 19 de noviembre de 2024 se presentó el descargo correspondiente al Banco. A su vez, con fecha 25 de noviembre de 2024 se presentó el descargo particular correspondiente a los Directores y al Gerente General. El 29 de noviembre de 2024 se presentó una ampliación de descargo correspondiente al Gerente General, sin que se registren novedades hasta el momento. El 17 de julio de 2025 se informó el fallecimiento de un director y se solicitó la extinción de la acción sumarial a su respecto, cuestión que aún se encuentra pendiente de resolución. El 5 de marzo de 2026 se abrió a prueba el sumario, encontrándose en trámite su producción, difiriéndose el tratamiento de la extinción de la acción sumarial respecto del director fallecido para la resolución definitiva.

Sumario BCRA N° 8464

- Fecha de notificación de la apertura del sumario: 10 de septiembre de 2025.
- Cargos imputados: supuesta infracción a lo dispuesto en el punto 18 de la Comunicación "A" 6770 y los puntos 1.2 y 5.3 de la Comunicación "A" 6844 del BCRA, modificatorias y complementarias, configurando las conductas tipificadas en los incisos e) y f) del artículo 1° de la Ley de Régimen Penal Cambiario, por haber concertado – al menos en el período comprendido entre el 23 de septiembre de 2019 y el 22 de julio de 2020- operaciones de cambio con clientes sin verificar adecuadamente su genuinidad ni el encuadramiento correcto, cursando pagos al exterior pese a documentación insuficiente y a inconsistencias detectadas en la operatoria de los clientes.
- Personas sumariadas: el Banco y dos Gerentes.
- Estado de la causa: Con fecha 10 de septiembre de 2025 se dictó la resolución de instrucción del sumario, por lo que el proceso se encuentra actualmente en su etapa inicial. El 21 de octubre de 2025 se tuvieron por efectuadas las designaciones de las defensas tanto del Banco como de ambos gerentes y actualmente se encuentra en curso el plazo para presentar descargo y ofrecer pruebas. El 1 de diciembre de 2025 se presentó el descargo por la entidad y las personas físicas imputadas. A su vez, el 27 de febrero de 2026 se presentaron descargos personales respecto de otras dos funcionarias, sin otras novedades a la fecha en cuestión.

Adicionalmente, relacionadas con la incorporación por fusión de Banco GGAL se detallan las siguientes causas:

Sumario BCRA N° 4774.

- Fecha de notificación de la apertura del sumario: 20 de octubre de 2011.
- Personas sumariadas: Banco GGAL S.A. (anteriormente HSBC Bank Argentina S.A.), y 4 personas físicas.

Firmado a los efectos de su identificación con
nuestro informe del 13 de mayo de 2026
PRICE WATERHOUSE & CO. S.R.L.

(Socio)

C.P.C.E.C.A.B.A. T° 1 F° 17
María Mercedes Baño
Contador Público (U.B.A.)
C.P.C.E.C.A.B.A. T° 340 F° 155

Firmado a los efectos de su identificación con
nuestro informe del 13 de mayo de 2026
P/ Comisión Fiscalizadora

Eduardo J. Escasany
Presidente

José Luis Gentile
Síndico

GRUPO FINANCIERO GALICIA S.A.

NOTAS A LOS ESTADOS FINANCIEROS CONDENSADOS INTERMEDIOS CONSOLIDADOS

Correspondientes al período iniciado el 1° de enero de 2026 y finalizado el 31 de marzo de 2026, presentados en forma comparativa. Cifras expresadas en moneda homogénea en miles de pesos, excepto aclaración en contrario.

- Cargos imputados: Presunto incumplimiento de lo dispuesto por la Comunicación "A" 4359 del BCRA al existir diferencias en operaciones de compra de inmuebles efectuadas por no residentes entre los montos recibidos por la Entidad y los montos de las escrituras.
- Estado de la causa: El 6 de abril de 2017 se resolvió la absolución de culpa y cargo a los sumariados y el 18 de mayo de 2017 la Cámara de Apelaciones confirmó la absolución. El 13 de julio de 2017 se concedió el recurso extraordinario presentado por el Fiscal. El 29 de octubre de 2024 la Corte Suprema dictó resolución ordenando la suspensión del trámite del recurso extraordinario debido a que podría encontrarse prescripta la acción. En este sentido, devolvió las actuaciones al tribunal de origen a efectos de dicha revisión.

Sumario BCRA N° 1426.

- Fecha de notificación de la apertura del sumario: 03 de febrero de 2015.
- Personas sumariadas: Banco GGAL S.A. (anteriormente HSBC Bank Argentina S.A.) y 7 personas físicas.
- Cargos imputados: Se imputa la inobservancia de la normativa que regula la descentralización en el exterior de las actividades relacionadas con tecnología informática y sistemas de información, e incumplimiento de los requisitos mínimos de gestión, implementación y control de los mismos.
- Estado de la causa: El 29 de julio de 2019 se impuso una multa en contra de la Entidad por la suma de \$945.000 y multas contra las personas físicas. El 26 de marzo de 2021 la Cámara de Apelaciones revocó las multas impuestas a la Entidad y a las personas físicas. Contra dicha sentencia, el BCRA interpuso recurso extraordinario, el cual se encuentra pendiente de resolución ante la Corte Suprema de Justicia de la Nación.

Sumario BCRA N° 8064.

- Fecha de notificación de la apertura del sumario: 29 de agosto de 2023.
- Personas sumariadas: Banco GGAL S.A. (anteriormente HSBC Bank Argentina S.A.), y 4 personas físicas.
- Cargos imputados: Se imputa a la Entidad el supuesto incumplimiento al régimen penal cambiario motivo de transferencias internacionales cursadas en 2020 por clientes.
- Estado de la causa: Con fecha 13 de febrero de 2025 se presentaron los memoriales y el expediente fue enviado al Juzgado Nacional en lo Penal Económico N°10, en cuyo ámbito se están cumpliendo los trámites preliminares vinculados con la radicación del expediente y los antecedentes de los sujetos del sumario.

Sumario CNV N° 631/2014.

- Personas sumariadas: Directores y síndicos a la fecha de los hechos.
- Cargos imputados: Se imputa a la Entidad supuestos incumplimientos formales en libros societarios de Fideicomiso Financiero (el Banco en carácter de fiduciario).
- Estado de la causa: Con fecha 6 de marzo de 2019 la Entidad fue notificada de la Resolución de la CNV en el marco del sumario 631/2014 en la cual se impone multa de \$ 200 a aplicar a la Entidad. El 11 de marzo de 2021 la Cámara de Apelaciones revocó la multa y la CNV interpuso recurso extraordinario contra dicha sentencia, el cual fue rechazado el 13 de agosto de 2021. CNV interpuso recurso de queja ante la Corte Suprema de Justicia de la Nación.

Sumario CNV N° 632/14

- Con fecha 17 de diciembre de 2020, la Entidad fue notificada de la Resolución de la CNV en el marco del **Sumario 632/14** en la cual se impone multa de miles de pesos 500 a aplicar a la Entidad en forma solidaria con los directores y síndicos al momento de los hechos. El 21 de diciembre de 2021 la Cámara de Apelaciones confirmó la sanción de multa y ordenó a la CNV que determine el monto en virtud de que la multa que había tomado CNV como elemento agravante para sancionar (multa del sumario 631/2014) luego fue revocada. El recurso extraordinario contra la resolución de la Cámara de Apelaciones fue rechazado y la Entidad interpuso el 5 de julio de 2022 recurso de queja ante la Corte Suprema de Justicia

Firmado a los efectos de su identificación con
nuestro informe del 13 de mayo de 2026

PRICE WATERHOUSE & CO. S.R.L.

(Socio)

C.P.C.E.C.A.B.A. T° 1 F° 17
María Mercedes Baño
Contador Público (U.B.A.)
C.P.C.E.C.A.B.A. T° 340 F° 155

Firmado a los efectos de su identificación con
nuestro informe del 13 de mayo de 2026

P/ Comisión Fiscalizadora

Eduardo J. Escasany
Presidente

José Luis Gentile
Síndico

GRUPO FINANCIERO GALICIA S.A.
NOTAS A LOS ESTADOS FINANCIEROS CONDENSADOS INTERMEDIOS CONSOLIDADOS

Correspondientes al período iniciado el 1° de enero de 2026 y finalizado el 31 de marzo de 2026, presentados en forma comparativa. Cifras expresadas en moneda homogénea en miles de pesos, excepto aclaración en contrario.

de la Nación. Dicho recurso fue desestimado. La CNV se encuentra gestionando el pago de la multa.

Atendiendo al estado procesal y las defensas argumentadas, se estima que la resolución de estos Sumarios no tendrá un impacto significativo en el patrimonio del Grupo.

36.7. EMISIÓN DE OBLIGACIONES

Las emisiones de obligaciones negociables se encuentran detalladas en [notas 17](#) y [19](#).

36.8. RESTRICCIONES PARA LA DISTRIBUCIÓN DE UTILIDADES

De acuerdo con el art. 70 de Ley General de Sociedades, Grupo Financiero Galicia S.A. debe transferir a Reserva Legal el 5% de la ganancia del ejercicio, hasta que dicha reserva alcance el 20% del capital social más el saldo de la cuenta ajuste del capital.

En lo que respecta a Banco Galicia y Naranja Digital Compañía Financiera S.A.U., las normas del BCRA disponen destinar a Reserva legal el 20% de las utilidades que arroje el Estado de Resultados al cierre del ejercicio más (o menos) los Ajustes de los ejercicios anteriores y menos, si existiera, la pérdida acumulada al cierre del ejercicio anterior.

Esta proporción se aplica independientemente de la relación del fondo de Reserva legal con el Capital Social. Cuando se utilice la Reserva Legal para absorber pérdidas solo podrán distribuirse nuevamente utilidades cuando el valor de esta alcance el 20% del Capital Social más el Ajuste del Capital.

De acuerdo a las condiciones establecidas por el BCRA, sólo se podrán distribuir utilidades en la medida que se cuente con resultados positivos, luego de deducir a los Resultados no asignados, además de las Reservas Legal y Estatutarias, cuya constitución sea exigible, los siguientes conceptos: la diferencia entre el valor contable y el valor de mercado de los activos del sector público y/o instrumentos de deuda del BCRA no valuados a precio de mercado, las sumas activadas por causas judiciales vinculadas a depósitos y los ajustes requeridos por el BCRA y la auditoría externa no contabilizados.

Adicionalmente, será requisito para poder distribuir utilidades, cumplir con la relación técnica de capitales mínimos. Esta última, exclusivamente a estos efectos, se determinará excluyendo del activo y de los Resultados no asignados los conceptos mencionados precedentemente. Asimismo, no se computarán las franquicias existentes en materia de exigencia, integración y/o posición de capital mínimo.

Se deberá mantener un margen de conservación de capital adicional a la exigencia de capital mínimo equivalente al 3,5% de los activos ponderados por riesgo. Dicho margen deberá integrarse exclusivamente con capital ordinario de nivel 1, neto de conceptos deducibles. La distribución de resultados estará limitada cuando el nivel y composición de la responsabilidad patrimonial computable de la Entidad la ubique dentro del rango del margen de conservación de capital.

El BCRA dispuso, que se deberá contar con su previa autorización para la distribución de sus resultados.

El BCRA dispuso con vigencia hasta el 31.12.26, que las entidades financieras podrán distribuir resultados en tres cuotas mensuales e iguales, a partir del tercer día hábil del mes de mayo por hasta el 60% del resultado del ejercicio del año 2025 neto de los importes de las reservas legales y estatutarias, cuya constitución sea exigible y previa autorización de dicho organismo. A su vez, el importe a distribuir deberá realizarse en moneda homogénea de la fecha de la Asamblea.

La Asamblea General Ordinaria y Extraordinaria de Tarjeta Naranja S.A.U. celebrada el 16 de marzo de 2006 resolvió fijar como límite máximo para la distribución de dividendos el 25% de las ganancias realizadas y líquidas de cada ejercicio, dicha restricción se mantendrá vigente mientras el patrimonio neto de la sociedad sea inferior a \$300.000 (\$162.205.399 en moneda de cierre).

NOTA 37. CONTEXTO ECONÓMICO EN EL QUE OPERA EL GRUPO

El Grupo opera en un contexto económico complejo tanto en el ámbito nacional como internacional.

Respecto al ámbito internacional, los primeros cuatro meses del 2026 estuvieron marcados por el conflicto geopolítico entre Estados Unidos e Irán, una reconfiguración de las expectativas monetarias y una marcada rotación sectorial en los mercados

Firmado a los efectos de su identificación con
nuestro informe del 13 de mayo de 2026
PRICE WATERHOUSE & CO. S.R.L.

(Socio)

C.P.C.E.C.A.B.A. T° 1 F° 17
María Mercedes Baño
Contador Público (U.B.A.)
C.P.C.E.C.A.B.A. T° 340 F° 155

Firmado a los efectos de su identificación con
nuestro informe del 13 de mayo de 2026
P/ Comisión Fiscalizadora

Eduardo J. Escasany
Presidente

José Luis Gentile
Síndico

GRUPO FINANCIERO GALICIA S.A.
NOTAS A LOS ESTADOS FINANCIEROS CONDENSADOS INTERMEDIOS CONSOLIDADOS

Correspondientes al período iniciado el 1° de enero de 2026 y finalizado el 31 de marzo de 2026, presentados en forma comparativa. Cifras expresadas en moneda homogénea en miles de pesos, excepto aclaración en contrario.

globales. El conflicto bélico, desencadenado a fines de febrero, bloqueó el Estrecho de Ormuz —por donde transita aproximadamente el 20% del suministro mundial de petróleo y gas natural licuado— e impulsó el precio del petróleo Brent, alcanzando un máximo de US\$ 119 por barril. Esta coyuntura, sumada a las dudas sobre el retorno del gasto de capital en Inteligencia Artificial, generó una “gran rotación” desde activos growth hacia sectores de valor.

En el plano monetario, la nominación de Kevin Warsh como nuevo presidente de la Reserva Federal (Fed), prevista para mayo, inicialmente generó incertidumbre sobre la orientación de la política de tasas. Bajo este escenario, los inversores postergaron sus expectativas de flexibilización de uno o dos recortes de tasas en 2026 a una única baja en 2027, debido al rezago inflacionario del shock energético. No obstante, el anuncio de un alto al fuego y el despeje de la incertidumbre institucional sobre el liderazgo de la Fed impulsaron una fuerte reversión de tendencia en abril. Los inversores retomaron posiciones en el segmento growth, favorecidos por valoraciones atractivas tras las correcciones de marzo, lo que permitió revertir la tendencia negativa del trimestre previo y consolidar alzas acumuladas en lo que va del año del 8,08% para el S&P 500 y del 12,93% para el Nasdaq.

En el plano local, el Producto Interno Bruto (PIB) registró una expansión desestacionalizada de 0,6% en el cuarto trimestre de 2025 respecto del trimestre previo. Como resultado, la actividad económica creció, en promedio, 4,4% a lo largo del año pasado. En el primer bimestre de 2026, el Estimador Mensual de Actividad Económica (EMAE) mostró una caída del 0,2% respecto del mismo período del año pasado. Además, el EMAE desestacionalizado acumula una retracción de 2,2% respecto de diciembre 2025.

La inflación de 2025 alcanzó un mínimo en ocho años y cerró en 31,5% interanual, desacelerándose respecto del 117,8% de 2024. En los últimos meses la inflación ha mostrado una aceleración, apuntalada por distintos factores puntuales como la volatilidad cambiaria, la suba del precio de la carne y el ajuste de tarifas. A ello se sumó recientemente el conflicto en Medio Oriente, que provocó un incremento de los precios internacionales del petróleo. Esto se tradujo en presiones adicionales a nivel local, con impacto directo en los combustibles y efectos indirectos sobre otros precios. En marzo 2026, la inflación mensual interanual fue de 3,4%, y la interanual se situó en 32,6%. En promedio, la inflación mensual del primer trimestre de 2026 fue de 3,1%.

Tras un año caracterizado por una elevada volatilidad asociada al proceso electoral, en lo que va de 2026 se observa una mayor estabilidad y descompresión del tipo de cambio. A partir del 1 de enero de 2026, el techo y el piso de la banda de flotación cambiaria comenzó a evolucionar cada mes al ritmo correspondiente al último dato de inflación mensual informado por INDEC (t-2). Al último dato disponible, la relación \$/US\$ se ubicó en 1.386,5259, lo que compara con \$/US\$ 1.459,4167 al cierre del 2025.

En abril de 2025 se suscribió un nuevo acuerdo de Facilidades Extendidas con el Fondo Monetario Internacional (FMI) por un monto de US\$ 20.000 millones. El 15 de abril de 2026 se alcanzó un acuerdo a nivel técnico correspondiente a la segunda revisión del programa. Al momento, se espera la aprobación del Directorio Ejecutivo para habilitar a Argentina a acceder a un desembolso aproximado de US\$ 1.000 millones, sujeto a la aprobación del Directorio Ejecutivo del organismo.

Las reservas internacionales cerraron el 2025 en US\$ 41.167 millones, un incremento de US\$ 11.527 millones respecto del cierre del año anterior. A principios de 2026 el BCRA retomó las compras de divisas al sector privado como parte de la fase de remonetización que comenzó a implementar la autoridad monetaria. Al momento de redactarse este informe, estas compras acumulan un total de US\$ 7.485 millones. En este contexto, la segunda revisión del acuerdo con el FMI establece un piso de compras de divisas por US\$ 10.000 millones y un incremento mínimo de las reservas internacionales netas por US\$ 8.000 millones para 2026.

En lo que va del año se registró un aumento de depósitos y créditos en dólares correspondientes al sector privado. Al 6 de mayo del 2026, el saldo de depósitos del sector privado en moneda extranjera sumó US\$ 38.820 millones, una suba de US\$ 1.837 millones con relación al cierre del año pasado de US\$ 36.983 millones. Por su parte, el crédito en dólares al sector privado fue de US\$ 22.425 millones, un aumento de US\$ 3.823 millones respecto del cierre de 2025 de US\$ 18.602 millones.

En lo que va del 2026, la base monetaria presentó una contracción explicada principalmente por la venta de divisas al Tesoro, aunque también por Otras operaciones con el Tesoro y el factor “Otros”. Parte de este efecto contractivo estuvo neutralizado por la compra de divisas al sector privado en el marco de la nueva fase de remonetización anunciada por el BCRA en diciembre

Firmado a los efectos de su identificación con
nuestro informe del 13 de mayo de 2026

PRICE WATERHOUSE & CO. S.R.L.

(Socio)

C.P.C.E.C.A.B.A. T° 1 F° 17
María Mercedes Baño
Contador Público (U.B.A.)
C.P.C.E.C.A.B.A. T° 340 F° 155

Firmado a los efectos de su identificación con
nuestro informe del 13 de mayo de 2026

P/ Comisión Fiscalizadora

Eduardo J. Escasany
Presidente

José Luis Gentile
Síndico

GRUPO FINANCIERO GALICIA S.A.

NOTAS A LOS ESTADOS FINANCIEROS CONDENSADOS INTERMEDIOS CONSOLIDADOS

Correspondientes al período iniciado el 1° de enero de 2026 y finalizado el 31 de marzo de 2026, presentados en forma comparativa. Cifras expresadas en moneda homogénea en miles de pesos, excepto aclaración en contrario.

2025.

En cuanto a la tasa de interés, en julio del 2025 se eliminó la tasa de política monetaria para comenzar a implementar un esquema de agregados monetarios, lo que ha dado lugar a una mayor volatilidad de la tasa de interés. Tras cerrar el 2025 en 28,9%, la Tasa Mayorista de Argentina de bancos privados (que se calcula a partir de depósitos a plazo fijo en pesos, con un monto mínimo de 1.300 millones de pesos y un plazo de entre 30 y 35 días) ha comenzado a ceder, para ubicarse en 22,8% a último dato disponible.

Acumulado a marzo 2026, el resultado fiscal primario (excluyendo recursos extraordinarios por la venta de centrales hidroeléctricas, según la metodología del FMI) se ubicó en \$ 4.426.758 millones, equivalente a 0,4% del PBI. El resultado financiero fue de \$ 694.466 millones, 0,1% del PBI. La nueva revisión del acuerdo estableció un objetivo de superávit primario del 1,4% para el 2026.

La Dirección del Grupo monitorea permanentemente la evolución de las variables que afectan su negocio, para definir su curso de acción e identificar los potenciales impactos sobre su situación patrimonial y financiera. Los presentes estados financieros condensados intermedios consolidados deben ser leídos a la luz de estas circunstancias.

NOTA 38. HECHOS POSTERIORES

Se detallan a continuación los hechos ocurridos con posterioridad a la fecha de cierre y antes de la emisión de los presentes estados financieros:

Asamblea de Accionistas:

El 28 de abril de 2026, de acuerdo con la normativa vigente, se celebró la Asamblea General Ordinaria de Accionistas de Grupo Financiero Galicia S.A.:

- a Reserva Legal la suma de \$10.727.878;
- Absorción de resultados no asignados acumulados la suma de \$28.505.954;
- a Reserva Facultativa para futura distribución de utilidades \$175.323.729.

Adicionalmente, dicha Asamblea aprobó la desafectación de la Reserva para la eventual distribución de utilidades por un monto tal que, ajustado por inflación, ascienda a \$150.000.228, y delegó en el Directorio la facultad de aprobar una desafectación adicional por un monto tal que, ajustado por inflación, ascienda a \$39.999.772, sujeta a las autorizaciones y en los términos y condiciones que establezca el Banco Central de la República Argentina para el pago de dividendos. Las distribuciones podrán realizarse en una o más oportunidades y abonarse en efectivo y/o en especie.

Dividendos pagados:

El 15 de abril de 2026, Grupo Financiero Galicia S.A. abonó la última cuota del dividendo aprobado en el ejercicio anterior por la suma de \$41.777.057. Adicionalmente, el 8 de mayo de 2026, Grupo Financiero Galicia S.A. abonó los dividendos mencionados en el punto precedente por la suma de \$150.000.228.

Firmado a los efectos de su identificación con
nuestro informe del 13 de mayo de 2026

PRICE WATERHOUSE & CO. S.R.L.

(Socio)

C.P.C.E.C.A.B.A. T° 1 F° 17
María Mercedes Baño
Contador Público (U.B.A.)
C.P.C.E.C.A.B.A. T° 340 F° 155

Firmado a los efectos de su identificación con
nuestro informe del 13 de mayo de 2026

P/ Comisión Fiscalizadora

Eduardo J. Escasany
Presidente

José Luis Gentile
Síndico

GRUPO FINANCIERO GALICIA S.A.

ANEXO A. DETALLE DE TITULOS PÚBLICOS Y PRIVADOS

Correspondientes al período iniciado el 1° de enero de 2026 y finalizado el 31 de marzo de 2026, presentados en forma comparativa. Cifras expresadas en moneda homogénea en miles de pesos, excepto aclaración en contrario.

Concepto	Nivel de valor razonable	Tenencia		Posición sin opciones	Opciones	Posición final
		31.03.26	Saldo de libros al 31.12.25			
Títulos de deuda a valor razonable de mercado con cambios en resultados		1.948.861.558	1.737.859.597	2.191.623.542	—	2.191.623.542
Del país		1.925.433.957	1.715.274.452	2.168.195.941	—	2.168.195.941
Títulos Públicos		1.673.190.705	1.465.481.527	1.915.952.689	—	1.915.952.689
Bonos del gobierno nacional	Nivel 1	744.707.159	955.428.358	976.719.068	—	976.719.068
Bonos de gobiernos provinciales	Nivel 1	36.507.207	66.354.822	36.507.207	—	36.507.207
Bonos de gobiernos provinciales	Nivel 3	27.356.951	11.146.950	27.356.951	—	27.356.951
Bonos de la Ciudad de Buenos Aires	Nivel 1	5.738.668	6.703.787	5.738.668	—	5.738.668
Bonos de la Ciudad de Buenos Aires	Nivel 3	5.037.081	—	5.037.081	—	5.037.081
Letras del Tesoro	Nivel 1	853.843.639	425.847.610	864.593.714	—	864.593.714
Letras / Notas del BCRA		7.701.943	8.253.203	7.701.943	—	7.701.943
Notas del BCRA	Nivel 1	7.701.943	8.253.203	7.701.943	—	7.701.943
Títulos privados		244.541.309	241.539.722	244.541.309	—	244.541.309
Obligaciones negociables	Nivel 1	181.142.871	168.758.831	181.142.871	—	181.142.871
Obligaciones negociables	Nivel 2	43.549.690	56.264.946	43.549.690	—	43.549.690
Obligaciones negociables	Nivel 3	19.723.027	15.233.943	19.723.027	—	19.723.027
Títulos de deuda de fideicomisos financieros	Nivel 1	125.721	152.224	125.721	—	125.721
Títulos de deuda de fideicomisos financieros	Nivel 3	—	1.129.778	—	—	—
Del exterior		23.427.601	22.585.145	23.427.601	—	23.427.601
Títulos Públicos		23.427.601	22.585.145	23.427.601	—	23.427.601
Letras del Tesoro del exterior	Nivel 1	23.427.601	22.585.145	23.427.601	—	23.427.601

Firmado a los efectos de su identificación con nuestro informe del 13 de mayo de 2026
PRICE WATERHOUSE & CO. S.R.L.



(Socio)

C.P.C.E.C.A.B.A. T° 1 F° 17
María Mercedes Baño
Contador Público (U.B.A.)
C.P.C.E.C.A.B.A. T° 340 F° 155

Firmado a los efectos de su identificación con nuestro informe del 13 de mayo de 2026
P/ Comisión Fiscalizadora

Eduardo J. Escasany
Presidente

José Luis Gentile
Síndico

GRUPO FINANCIERO GALICIA S.A.

ANEXO A. DETALLE DE TITULOS PÚBLICOS Y PRIVADOS (Continuación)

Correspondientes al período iniciado el 1° de enero de 2026 y finalizado el 31 de marzo de 2026, presentados en forma comparativa. Cifras expresadas en moneda homogénea en miles de pesos, excepto aclaración en contrario.

Concepto	Nivel de valor razonable	Tenencia		Posición sin opciones	Opciones	Posición final
		31.03.26	Saldo de libros al 31.12.25			
Otros Títulos de deuda		5.847.802.135	6.455.889.533	6.075.379.783	—	6.075.379.783
Medición a valor razonable con cambios en ORI		3.860.725.212	3.540.729.184	3.860.725.212	—	3.860.725.212
Del país		3.860.725.212	3.540.729.184	3.860.725.212	—	3.860.725.212
Títulos públicos		3.860.725.212	3.540.729.184	3.860.725.212	—	3.860.725.212
Bonos del gobierno nacional	Nivel 1	2.434.008.202	2.544.915.572	2.434.008.202	—	2.434.008.202
Bonos del gobierno nacional	Nivel 2	160.000.000	—	160.000.000	—	160.000.000
Letras del Tesoro	Nivel 1	1.266.717.010	995.813.612	1.266.717.010	—	1.266.717.010
Medición a costo amortizado		1.987.076.923	2.915.160.349	2.214.654.571	—	2.214.654.571
Del País		1.971.493.885	2.894.015.240	2.199.071.533	—	2.199.071.533
Títulos públicos		1.952.122.437	2.883.100.965	2.179.698.250	—	2.179.698.250
Bonos del gobierno nacional	—	1.360.265.768	1.529.705.780	1.587.841.581	—	1.587.841.581
Letras del Tesoro	—	591.856.669	1.353.395.185	591.856.669	—	591.856.669
Títulos privados		19.371.448	10.914.275	19.373.283	—	19.373.283
Obligaciones negociables	—	19.361.056	10.901.808	19.361.056	—	19.361.056
Otros	—	12.227	12.467	12.227	—	12.227
Previsión por riesgo de incobrabilidad	—	(1.835)	—	—	—	—
Del exterior		15.583.038	21.145.109	15.583.038	—	15.583.038
Títulos públicos		15.583.038	21.145.109	15.583.038	—	15.583.038
Letras del Tesoro del exterior	—	15.583.038	21.145.109	15.583.038	—	15.583.038
Instrumentos de patrimonio		123.802.736	132.174.362	123.802.736	—	123.802.736
Medidos a valor razonable con cambios en resultados		123.802.736	132.174.362	123.802.736	—	123.802.736
Del país		110.277.713	118.419.479	110.277.713	—	110.277.713
Acciones	Nivel 1	51.836.248	62.013.265	51.836.248	—	51.836.248
Acciones	Nivel 3	58.441.465	56.406.214	58.441.465	—	58.441.465
Del exterior		13.525.023	13.754.883	13.525.023	—	13.525.023
Acciones	Nivel 1	3.381.999	2.705.702	3.381.999	—	3.381.999
Acciones	Nivel 3	10.143.024	11.049.181	10.143.024	—	10.143.024

Firmado a los efectos de su identificación con nuestro informe del 13 de mayo de 2026

PRICE WATERHOUSE & CO. S.R.L.



(Socio)

C.P.C.E.C.A.B.A. T° 1 F° 17
 María Mercedes Baño
 Contador Público (U.B.A.)
 C.P.C.E.C.A.B.A. T° 340 F° 155

Firmado a los efectos de su identificación con nuestro informe del 13 de mayo de 2026

P/ Comisión Fiscalizadora

José Luis Gentile
 Síndico

Eduardo J. Escasany
 Presidente

GRUPO FINANCIERO GALICIA S.A.

ANEXO B. CLASIFICACIÓN DE PRÉSTAMOS Y OTRAS FINANCIACIONES POR SITUACION Y GARANTIAS RECIBIDAS

Correspondientes al período iniciado el 1° de enero de 2026 y finalizado el 31 de marzo de 2026, presentados en forma comparativa. Cifras expresadas en moneda homogénea en miles de pesos, excepto aclaración en contrario.

CARTERA COMERCIAL	31.03.26	31.12.25
En situación normal	9.259.648.215	8.940.110.572
Con garantías y contragarantías preferidas "A"	184.183.860	280.308.520
Con garantías y contragarantías preferidas "B"	176.740.822	171.118.200
Sin garantías ni contragarantías preferidas	8.898.723.533	8.488.683.852
Con seguimiento especial – En observación	29.605.895	31.903.695
Con garantías y contragarantías preferidas "A"	593.686	294.909
Con garantías y contragarantías preferidas "B"	4.446.024	4.695.136
Sin garantías ni contragarantías preferidas	24.566.185	26.913.650
Con problemas	4.080.088	4.697.577
Con garantías y contragarantías preferidas "B"	—	—
Sin garantías ni contragarantías preferidas	4.080.088	4.697.577
Con alto riesgo de insolvencia	35.552.134	40.723.114
Con garantías y contragarantías preferidas "B"	10.521.837	8.562.573
Sin garantías ni contragarantías preferidas	25.030.297	32.160.541
Total Cartera Comercial	9.328.886.332	9.017.434.958

Firmado a los efectos de su identificación con
nuestro informe del 13 de mayo de 2026
PRICE WATERHOUSE & CO. S.R.L.

(Socio)

C.P.C.E.C.A.B.A. T° 1 F° 17
María Mercedes Baño
Contador Público (U.B.A.)
C.P.C.E.C.A.B.A. T° 340 F° 155

Firmado a los efectos de su identificación con
nuestro informe del 13 de mayo de 2026
P/ Comisión Fiscalizadora

Eduardo J. Escasany
Presidente

José Luis Gentile
Síndico

GRUPO FINANCIERO GALICIA S.A.

ANEXO B. CLASIFICACIÓN DE PRÉSTAMOS Y OTRAS FINANCIACIONES POR SITUACION Y GARANTIAS RECIBIDAS (Continuación)

Correspondientes al período iniciado el 1° de enero de 2026 y finalizado el 31 de marzo de 2026, presentados en forma comparativa. Cifras expresadas en moneda homogénea en miles de pesos, excepto aclaración en contrario.

CARTERA DE CONSUMO Y VIVIENDA	31.03.26	31.12.25
Situación normal	15.654.020.201	17.339.629.300
Con garantías y contragarantías preferidas "A"	304.614.509	336.492.419
Con garantías y contragarantías preferidas "B"	1.600.768.538	1.758.958.109
Sin garantías ni contragarantías preferidas	13.748.637.154	15.244.178.772
Riesgo bajo	911.736.814	1.181.795.513
Con garantías y contragarantías preferidas "A"	10.562.758	10.835.141
Con garantías y contragarantías preferidas "B"	41.344.986	45.702.227
Sin garantías ni contragarantías preferidas	859.829.070	1.125.258.145
Riesgo medio	1.072.026.842	1.114.877.231
Con garantías y contragarantías preferidas "A"	9.178.617	6.118.301
Con garantías y contragarantías preferidas "B"	25.846.306	27.849.000
Sin garantías ni contragarantías preferidas	1.037.001.919	1.080.909.930
Riesgo alto	1.277.467.697	1.066.875.002
Con garantías y contragarantías preferidas "A"	8.467.246	4.234.924
Con garantías y contragarantías preferidas "B"	32.240.674	17.583.745
Sin garantías ni contragarantías preferidas	1.236.759.777	1.045.056.333
Irrecuperable	329.386.472	211.682.428
Con garantías y contragarantías preferidas "A"	1.015.193	416.951
Con garantías y contragarantías preferidas "B"	4.731.340	2.997.507
Sin garantías ni contragarantías preferidas	323.639.939	208.267.970
Total Cartera Consumo y Vivienda	19.244.638.026	20.914.859.474
Total General⁽¹⁾	28.573.524.358	29.932.294.432

(1) Conciliación entre el Anexo B y el Estado de Situación Financiera:	31.03.26	31.12.25
Préstamos y otras financiaciones	24.455.054.145	25.583.298.978
Otros títulos de deuda	5.847.802.135	6.455.889.533
Créditos acordados y garantías otorgadas contabilizadas fuera de balance	1.531.535.008	1.850.481.475
mas provisiones	2.420.791.149	2.298.656.173
mas ajustes NIIF no computables para el Estado de Situación de Deudores	169.944.467	212.803.335
menos otros no computables para el Estado de Situación de Deudores	(23.171.859)	(23.859.804)
menos títulos públicos e instrumentos de regulación monetaria	(5.828.430.687)	(6.444.975.258)
Total	28.573.524.358	29.932.294.432

Firmado a los efectos de su identificación con nuestro informe del 13 de mayo de 2026
PRICE WATERHOUSE & CO. S.R.L.



(Socio)

C.P.C.E.C.A.B.A. T° 1 F° 17
María Mercedes Baño
Contador Público (U.B.A.)
C.P.C.E.C.A.B.A. T° 340 F° 155

Firmado a los efectos de su identificación con nuestro informe del 13 de mayo de 2026
P/ Comisión Fiscalizadora

Eduardo J. Escasany
Presidente

José Luis Gentile
Síndico

GRUPO FINANCIERO GALICIA S.A.

ANEXO C. CONCENTRACIÓN DE PRÉSTAMOS Y OTRAS FINANCIACIONES

Correspondientes al período iniciado el 1° de enero de 2026 y finalizado el 31 de marzo de 2026, presentados en forma comparativa. Cifras expresadas en moneda homogénea en miles de pesos, excepto aclaración en contrario.

Número de clientes	31.03.26		Financiaciones 31.12.25	
	Saldo de deuda	% sobre cartera total	Saldo de deuda	% sobre cartera total
10 mayores clientes	2.658.541.524	9 %	2.740.806.248	9 %
50 siguientes mayores clientes	3.630.740.170	13 %	3.458.635.188	12 %
100 siguientes mayores clientes	1.573.177.408	6 %	1.455.038.081	5 %
Resto de clientes	20.711.065.256	72 %	22.277.814.915	74 %
Total(1)	28.573.524.358	100 %	29.932.294.432	100 %

(1) Conciliación entre el Anexo C y el Estado de Situación Financiera:	31.03.26	31.12.25
Préstamos y otras financiaciones	24.455.054.145	25.583.298.978
Otros títulos de deuda	5.847.802.135	6.455.889.533
Créditos acordados y garantías otorgadas contabilizadas fuera de balance	1.531.535.008	1.850.481.475
mas Previsiones	2.420.791.149	2.298.656.173
mas Ajustes NIIF no computables para el Estado de Situación de Deudores	169.944.467	212.803.335
menos Otros no computables para el Estado de Situación de Deudores	(23.171.859)	(23.859.804)
menos Títulos públicos e Instrumentos de regulación monetaria	(5.828.430.687)	(6.444.975.258)
Total	28.573.524.358	29.932.294.432

Firmado a los efectos de su identificación con
nuestro informe del 13 de mayo de 2026
PRICE WATERHOUSE & CO. S.R.L.



(Socio)

C.P.C.E.C.A.B.A. T° 1 F° 17
María Mercedes Baño
Contador Público (U.B.A.)
C.P.C.E.C.A.B.A. T° 340 F° 155

Firmado a los efectos de su identificación con
nuestro informe del 13 de mayo de 2026
P/ Comisión Fiscalizadora

Eduardo J. Escasany
Presidente

José Luis Gentile
Síndico

GRUPO FINANCIERO GALICIA S.A.

ANEXO D. APERTURA POR PLAZOS DE PRÉSTAMOS Y OTRAS FINANCIACIONES

Correspondientes al período iniciado el 1° de enero de 2026 y finalizado el 31 de marzo de 2026, presentados en forma comparativa. Cifras expresadas en moneda homogénea en miles de pesos, excepto aclaración en contrario.

El cuadro a continuación expone la caída de flujos futuros contractuales, incluyendo intereses y accesorios a devengar hasta el vencimiento de los contratos sin descontar.

Concepto	Cartera vencida	Plazos que restan para su vencimiento						Total
		1 mes	3 meses	6 meses	12 meses	24 meses	más de 24 meses	
Sector Público no Financiero	—	50.256.539	—	—	—	—	—	50.256.539
Sector Financiero	—	76.597.689	—	17.975.851	—	—	—	94.573.540
Sector Privado no financiero y residentes en el exterior	2.070.126.192	12.985.768.323	3.855.078.688	3.642.512.514	2.839.074.687	1.781.246.447	2.572.498.032	29.746.304.883
Total	2.070.126.192	13.112.622.551	3.855.078.688	3.660.488.365	2.839.074.687	1.781.246.447	2.572.498.032	29.891.134.962

Firmado a los efectos de su identificación con
nuestro informe del 13 de mayo de 2026
PRICE WATERHOUSE & CO. S.R.L.

(Socio)

C.P.C.E.C.A.B.A. T° 1 F° 17
María Mercedes Baño
Contador Público (U.B.A.)
C.P.C.E.C.A.B.A. T° 340 F° 155

Firmado a los efectos de su identificación con
nuestro informe del 13 de mayo de 2026
P/ Comisión Fiscalizadora

Eduardo J. Escasany
Presidente

José Luis Gentile
Síndico

GRUPO FINANCIERO GALICIA.S.A.

ANEXO H. CONCENTRACIÓN DE DEPÓSITOS

Correspondientes al período iniciado el 1° de enero de 2026 y finalizado el 31 de marzo de 2026, presentados en forma comparativa. Cifras expresadas en moneda homogénea en miles de pesos, excepto aclaración en contrario.

Número de clientes	Depósitos			
	31.03.26		31.12.25	
	Saldo de colocación	% sobre cartera total	Saldo de colocación	% sobre cartera total
10 mayores clientes	4.789.255.568	19 %	6.026.708.305	20 %
50 siguientes mayores clientes	2.177.114.669	9 %	2.554.263.419	8 %
100 siguientes mayores clientes	830.833.964	3 %	945.832.872	3 %
Resto de clientes	17.780.276.924	69 %	20.754.466.573	69 %
Total	25.577.481.125	100 %	30.281.271.169	100 %

Firmado a los efectos de su identificación con
nuestro informe del 13 de mayo de 2026
PRICE WATERHOUSE & CO. S.R.L.

(Socio)

C.P.C.E.C.A.B.A. T° 1 F° 17
María Mercedes Baño
Contador Público (U.B.A.)
C.P.C.E.C.A.B.A. T° 340 F° 155

Firmado a los efectos de su identificación con
nuestro informe del 13 de mayo de 2026
P/ Comisión Fiscalizadora

Eduardo J. Escasany
Presidente

José Luis Gentile
Síndico

GRUPO FINANCIERO GALICIA S.A.

ANEXO I. APERTURA DE PASIVOS FINANCIEROS POR PLAZOS REMANENTES

Correspondientes al período iniciado el 1° de enero de 2026 y finalizado el 31 de marzo de 2026, presentados en forma comparativa. Cifras expresadas en moneda homogénea en miles de pesos, excepto aclaración en contrario.

El cuadro a continuación expone la caída de flujos futuros contractuales, incluyendo intereses y accesorios a devengar hasta el vencimiento de los contratos sin descontar.

Conceptos	Plazos que restan para su vencimiento						Total
	1 mes	3 meses	6 meses	12 meses	24 meses	Más de 24 meses	
Depósitos ⁽¹⁾	23.663.526.010	1.749.354.995	112.305.597	94.482.406	58.593.759	88.029.034	25.766.291.801
Sector público no financiero	394.754.782	19.509.079	115.722	193.443	—	—	414.573.026
Sector financiero	13.613.821	—	—	—	—	—	13.613.821
Sector privado no financiero y residentes en el exterior	23.255.157.407	1.729.845.916	112.189.875	94.288.963	58.593.759	88.029.034	25.338.104.954
Pasivos a valor razonable con cambios en resultados	51.973.763	—	—	—	—	—	51.973.763
Instrumentos derivados	44.731.326	—	—	—	—	—	44.731.326
Operaciones de pase	337.116.979	—	—	—	—	—	337.116.979
Otras entidades financieras	337.116.979	—	—	—	—	—	337.116.979
Otros pasivos financieros	4.108.657.664	581.157.712	201.982.770	10.404.085	10.389.460	11.865.031	4.924.456.722
Financiamientos recibidas del BCRA y otras instituciones financieras	717.635.916	110.491.760	145.687.896	242.890.277	85.357.739	329.567.354	1.631.630.942
Obligaciones negociables emitidas	160.251.565	227.434.319	277.604.543	395.221.874	67.834.498	473.498.837	1.601.845.636
Obligaciones negociables subordinadas	867.162	9.101.103	362.617.009	3.670.070	3.670.070	3.670.070	383.595.484
Total	29.084.760.385	2.677.539.889	1.100.197.815	746.668.712	225.845.526	906.630.326	34.741.642.653

(1) Los vencimientos del primer mes incluyen:

Cuentas corrientes	1.980.086.697
Cajas de ahorro	14.002.228.406
Plazo fijo	7.556.380.409
Otros depósitos	124.830.498

Firmado a los efectos de su identificación con nuestro informe del 13 de mayo de 2026

PRICE WATERHOUSE & CO. S.R.L.

(Socio)

C.P.C.E.C.A.B.A. T° 1 F° 17
María Mercedes Baño
Contador Público (U.B.A.)
C.P.C.E.C.A.B.A. T° 340 F° 155

Firmado a los efectos de su identificación con nuestro informe del 13 de mayo de 2026

P/ Comisión Fiscalizadora

José Luis Gentile
Síndico

Eduardo J. Escasany
Presidente

GRUPO FINANCIERO GALICIA S.A.

ANEXO J. MOVIMIENTO DE PREVISIONES

Correspondientes al período iniciado el 1° de enero de 2026 y finalizado el 31 de marzo de 2026, presentados en forma comparativa. Cifras expresadas en moneda homogénea en miles de pesos, excepto aclaración en contrario.

Concepto	Saldos al comienzo del ejercicio	Aumentos	Disminuciones		Efecto Inflación	Saldos al 31.03.26	Saldos al 31.12.25
			Desafectaciones	Aplicaciones			
DEL PASIVO							
Por sanciones administrativas, disciplinarias y penales	78	807.238	—	(807.238)	(7)	71	78
Provisiones por beneficios por terminación	16.522.005	29.637.651	—	(43.509.076)	(718.061)	1.932.519	16.522.005
Saldos no utilizados de tarjetas de crédito (*)	112.163.456	9.600.623	(10.775.797)	—	(9.811.916)	101.176.366	112.163.456
Adelantos en cuenta corriente acordados revocables (*)	1.390.764	13.785	(212.311)	—	(114.421)	1.077.817	1.390.764
Compromisos eventuales (*)	33.187.798	6.830.762	(11.848.692)	—	(2.729.437)	25.440.431	33.187.798
Otras	121.900.282	6.938.847	(11.100.062)	(10.269.131)	466.656	107.936.592	121.900.282
TOTAL PROVISIONES	285.164.383	53.828.906	(33.936.862)	(54.585.445)	(12.907.186)	237.563.796	285.164.383

(*) Corresponde a la Pérdida Crediticia Esperada (PCE). Ver Anexo R.

Firmado a los efectos de su identificación con
nuestro informe del 13 de mayo de 2026
PRICE WATERHOUSE & CO. S.R.L.



(Socio)

C.P.C.E.C.A.B.A. T° 1 F° 17
María Mercedes Baño
Contador Público (U.B.A.)
C.P.C.E.C.A.B.A. T° 340 F° 155

Firmado a los efectos de su identificación con
nuestro informe del 13 de mayo de 2026
P/ Comisión Fiscalizadora

José Luis Gentile
Síndico

Eduardo J. Escasany
Presidente

GRUPO FINANCIERO GALICIA S.A.

ANEXO L. SALDOS EN MONEDA EXTRANJERA

Correspondientes al período iniciado el 1° de enero de 2026 y finalizado el 31 de marzo de 2026, presentados en forma comparativa. Cifras expresadas en moneda homogénea en miles de pesos, excepto aclaración en contrario.

Conceptos	Casa matriz y sucursales en el país	31.03.26					31.12.25
		31.03.26	Dólar	Euro	Real	Otras	
ACTIVO							
Efectivo y depósitos en bancos	5.540.490.801	5.540.490.801	5.493.722.434	42.714.115	559.819	3.494.433	8.290.093.504
Titulos de deuda a valor razonable con cambios en resultados	524.763.408	524.763.408	524.763.408	—	—	—	591.448.158
Otros activos financieros	472.405.396	472.405.396	472.405.396	—	—	—	194.813.979
Préstamos y otras financiaciones	7.301.618.530	7.301.618.530	7.295.175.153	6.443.242	—	135	6.993.931.631
Sector Público No Financiero	2.143.616	2.143.616	2.143.616	—	—	—	46.586
Otras entidades financieras	59.510.379	59.510.379	59.510.379	—	—	—	81.104.848
Sector Privado no financiero y Residentes en el exterior	7.239.964.535	7.239.964.535	7.233.521.158	6.443.242	—	135	6.912.780.197
Otros títulos de deuda	991.403.262	991.403.262	991.403.262	—	—	—	468.674.253
Activos financieros entregados en garantía	91.023.239	91.023.239	91.023.239	—	—	—	75.155.805
Inversiones en instrumentos de patrimonio	13.525.023	13.525.023	10.940.202	2.584.821	—	—	13.754.883
Inversiones en subsidiarias asociadas y negocios conjuntos	8.912.729	8.912.729	—	8.912.729	—	—	10.393.333
Otros activos no financieros	5.012.030	5.012.030	5.012.030	—	—	—	8.057.368
TOTAL ACTIVO	14.949.154.418	14.949.154.418	14.884.445.124	60.654.907	559.819	3.494.568	16.646.322.914

Firmado a los efectos de su identificación con
nuestro informe del 13 de mayo de 2026
PRICE WATERHOUSE & CO. S.R.L.



(Socio)

C.P.C.E.C.A.B.A. T° 1 F° 17
María Mercedes Baño
Contador Público (U.B.A.)
C.P.C.E.C.A.B.A. T° 340 F° 155

Firmado a los efectos de su identificación con
nuestro informe del 13 de mayo de 2026
P/ Comisión Fiscalizadora

Eduardo J. Escasany
Presidente

José Luis Gentile
Síndico

GRUPO FINANCIERO GALICIA S.A.

ANEXO L. SALDOS EN MONEDA EXTRANJERA (Continuación)

Correspondientes al período iniciado el 1° de enero de 2026 y finalizado el 31 de marzo de 2026, presentados en forma comparativa. Cifras expresadas en moneda homogénea en miles de pesos, excepto aclaración en contrario.

Conceptos	Casa matriz y sucursales en el país	31.03.26						31.12.25
		31.03.26	Dólar	Euro	Real	Otras		
PASIVO								
Depósitos	10.961.868.864	10.961.868.864	10.961.868.864	—	—	—	—	13.343.468.943
Sector público no financiero	36.702.019	36.702.019	36.702.019	—	—	—	—	41.914.674
Sector financiero	9.465.707	9.465.707	9.465.707	—	—	—	—	6.885.109
Sector privado no financiero y residentes en el exterior	10.915.701.138	10.915.701.138	10.915.701.138	—	—	—	—	13.294.669.160
Pasivos a valor razonable con cambios en resultados	28.547.436	28.547.436	28.547.436	—	—	—	—	15.334.809
Otros pasivos financieros	1.134.524.361	1.134.524.361	1.113.428.002	19.474.274	—	1.622.085	—	749.587.336
Financiamientos recibidos del BCRA y otras instituciones financieras	870.901.370	870.901.370	863.202.024	6.207.822	—	1.491.524	—	304.377.723
Obligaciones negociables emitidas	1.258.816.445	1.258.816.445	1.258.816.445	—	—	—	—	1.434.157.532
Obligaciones negociables subordinadas	347.825.841	347.825.841	347.825.841	—	—	—	—	411.711.767
Otros pasivos no financieros	32.025.443	32.025.443	32.025.443	—	—	—	—	47.729.851
TOTAL DEL PASIVO	14.634.509.760	14.634.509.760	14.605.714.055	25.682.096	—	3.113.609	—	16.306.367.961

Firmado a los efectos de su identificación con
nuestro informe del 13 de mayo de 2026
PRICE WATERHOUSE & CO. S.R.L.



(Socio)

C.P.C.E.C.A.B.A. T° 1 F° 17
María Mercedes Baño
Contador Público (U.B.A.)
C.P.C.E.C.A.B.A. T° 340 F° 155

Firmado a los efectos de su identificación con
nuestro informe del 13 de mayo de 2026
P/ Comisión Fiscalizadora

José Luis Gentile
Síndico

Eduardo J. Escasany
Presidente

GRUPO FINANCIERO GALICIA S.A.

ANEXO O. INSTRUMENTOS FINANCIEROS DERIVADOS

Correspondientes al período iniciado el 1° de enero de 2026 y finalizado el 31 de marzo de 2026, presentados en forma comparativa. Cifras expresadas en moneda homogénea en miles de pesos, excepto aclaración en contrario.

Tipo de Contrato	Tipo de Cobertura	Objetivo de las operaciones realizadas	Activo Subyacente	Tipo de Liquidación	Ámbito de negociación o contraparte	Plazo Promedio Ponderado Originalmente Pactado	Plazo Promedio Ponderado Residual	Plazo Promedio Ponderado de liquidación de diferencias	Monto (*)
FORWARDS DE MONEDA EXTRANJERA									
A3 - Compras	No aplicable	Intermediación – cuenta propia	Moneda Extranjera	Diaria de diferencias	A3 Mercados S.A.	—	—	—	2.027.933.211
A3 - Ventas	No aplicable	Intermediación – cuenta propia	Moneda Extranjera	Diaria de diferencias	A3 Mercados S.A.	4	1	3	920.382.046
FORWARDS - CLIENTES									
Compras	No aplicable	Intermediación – cuenta propia	Moneda Extranjera	Al vencimiento de diferencias	OTC – Residentes en el País - Sector no Financiero	7	224	4	41.910.074
Ventas	No aplicable	Intermediación – cuenta propia	Moneda Extranjera	Al vencimiento de diferencias	OTC – Residentes en el País - Sector no Financiero	8	233	5	658.714.774
OPERACIONES DE PASE									
Ventas a término	No aplicable	Intermediación – cuenta propia	Títulos Públicos Nacionales	Con entrega del subyacente	OTC – Residentes en el País - Sector no Financiero	—	—	—	500.343.349
SWAPS CON CLIENTES									
Permutas de tasa de interés variable por fija	No aplicable	Intermediación – cuenta propia	Otros	Otra	OTC – Residentes en el País - Sector Financiero	21	1	20	29.000.000

(*) Corresponde a valores nacionales.

Firmado a los efectos de su identificación con nuestro informe del 13 de mayo de 2026

PRICE WATERHOUSE & CO. S.R.L.



(Socio)

C.P.C.E.C.A.B.A. T° 1 F° 17
María Mercedes Baño
Contador Público (U.B.A.)
C.P.C.E.C.A.B.A. T° 340 F° 155

Firmado a los efectos de su identificación con nuestro informe del 13 de mayo de 2026

P/ Comisión Fiscalizadora

Eduardo J. Escasany
Presidente

José Luis Gentile
Síndico

GRUPO FINANCIERO GALICIA S.A.

ANEXO R. CORRECCIÓN DE VALOR POR PÉRDIDAS -PREVISIÓN POR RIESGO DE INCOBRABILIDAD

Correspondientes al período iniciado el 1° de enero de 2026 y finalizado el 31 de marzo de 2026, presentados en forma comparativa. Cifras expresadas en moneda homogénea en miles de pesos, excepto aclaración en contrario.

	SalDOS al comienzo del ejercicio	PCE de los próximos 12 meses	PCE de vida remanente del activo financiero				Resultado monetario generado por provisiones	Saldo al cierre del período
			IF con incrementos significativos del riesgo crediticio	IF con deterioro crediticio	IF con deterioro crediticio comprado u originado	Enfoque simplificado		
Otros activos financieros	1.123.111	195.633	1	60	—	—	(97.462)	1.221.343
Préstamos y otras financiaciones	2.298.656.173	7.343.035	(43.678.605)	337.456.365	—	(22.100)	(178.865.554)	2.420.889.314
Otras entidades financieras	408.789	(281.543)	—	(6.434)	—	—	(26.374)	94.438
Sector privado no financiero y residentes en el exterior	2.298.247.384	7.624.578	(43.678.605)	337.462.799	—	(22.100)	(178.839.180)	2.420.794.876
Adelantos	38.759.796	(3.107.213)	(353.087)	10.817.685	—	—	(3.571.317)	42.545.864
Documentos	19.923.944	37.061	(112.102)	12.872.061	—	—	(2.115.600)	30.605.364
Hipotecarios	16.785.457	110.229	1.278.465	1.160.372	—	—	(1.526.926)	17.807.597
Prendarios	15.853.208	46.093	(307.959)	4.413.812	—	—	(1.496.005)	18.509.149
Personales	835.275.263	2.606.264	(15.146.249)	97.863.678	—	—	(58.411.379)	862.187.577
Tarjetas de crédito	1.264.987.922	7.568.749	(31.575.012)	178.870.498	—	—	(110.527.676)	1.309.324.481
Arrendamientos financieros	887.694	(16.458)	28.658	235.642	—	—	(84.242)	1.051.294
Otros	105.774.100	379.853	2.508.681	31.229.051	—	(22.100)	(1.106.035)	138.763.550
Otros Títulos de deuda	—	1.835	—	—	—	—	—	1.835
Compromisos eventuales(*)	33.187.798	(2.941.777)	(2.076.153)	—	—	—	(2.729.437)	25.440.431
SalDOS no utilizados de tarjetas de crédito(*)	112.163.456	4.759.644	14.868.311	(21.202.855)	—	—	(9.412.190)	101.176.366
Adelantos en cuenta corriente acordados revocables(*)	1.390.764	83.842	9.527	(291.895)	—	—	(114.421)	1.077.817
TOTAL DE PREVISIONES	2.446.521.302	9.442.212	(30.876.919)	315.961.675	—	(22.100)	(191.219.064)	2.549.807.106

(*) Incluido en el rubro Provisiones del pasivo. Ver [Anexo J](#).

Firmado a los efectos de su identificación con nuestro informe del 13 de mayo de 2026

PRICE WATERHOUSE & CO. S.R.L.

(Socio)

C.P.C.E.C.A.B.A. T° 1 F° 17
María Mercedes Baño
Contador Público (U.B.A.)
C.P.C.E.C.A.B.A. T° 340 F° 155

Firmado a los efectos de su identificación con nuestro informe del 13 de mayo de 2026

P/ Comisión Fiscalizadora

Eduardo J. Escasany
Presidente

José Luis Gentile
Síndico

GRUPO FINANCIERO GALICIA S.A.

RESEÑA INFORMATIVA AL 31 DE MARZO DE 2026

Correspondientes al período iniciado el 1° de enero de 2026 y finalizado el 31 de marzo de 2026, presentados en forma comparativa. Cifras expresadas en moneda homogénea en miles de pesos, excepto aclaración en contrario.

El objetivo de Grupo Financiero Galicia S.A. es afianzarse como una empresa líder en la prestación integral de servicios financieros y, simultáneamente, continuar consolidando la posición de Banco de Galicia y Buenos Aires S.A., como una de las empresas líderes en la Argentina, complementando las operaciones y negocios de éste a través de participaciones en sociedades y emprendimientos, existentes o a crearse, con objetivos vinculados a la actividad financiera como se la entiende en la economía moderna.

El resultado neto del período atribuible a los propietarios de la controladora arrojó una utilidad de \$66.488.440. Este resultado se ha generado, principalmente, como consecuencia de la valuación de las participaciones en las compañías subsidiarias.

ESTRUCTURA PATRIMONIAL – PRINCIPALES RUBROS DEL BALANCE CONSOLIDADO

Conceptos	31.03.26	31.03.25	31.03.24
Activo			
Efectivo y depósitos en bancos	6.648.381.584	7.737.949.999	4.490.932.724
Títulos de deuda a valor razonable con cambios en resultados	1.948.861.558	1.765.455.809	1.061.319.192
Instrumentos derivados	132.249.601	16.064.895	173.736.325
Operaciones de pase	851.667.040	81.023.245	3.953.755.009
Otros activos financieros	1.109.023.196	3.514.319.079	421.471.463
Préstamos y otras financiaciones	24.455.054.145	21.960.722.787	9.516.944.345
Otros títulos de deuda	5.847.802.135	6.515.291.003	4.284.951.014
Activos financieros entregados en garantía	1.098.150.297	1.441.075.605	1.360.582.195
Activos por impuestos a las ganancias corrientes	159.675.448	1.239.856	9.040.617
Inversiones en instrumentos de patrimonio	123.802.736	96.480.332	31.409.093
Inversiones en subsidiarias asociadas y negocios conjuntos	11.207.476	2.550.421	5.409.798
Propiedad planta y equipo	1.302.677.672	1.458.131.983	1.123.414.385
Activos intangibles	405.164.535	427.039.889	392.366.902
Activos por impuesto a las ganancias diferido	584.550.523	630.627.096	355.805.211
Activos por contratos de seguros	66.558.016	48.318.943	9.178.587
Activos por contratos de reaseguros	65.222.801	80.638.576	71.846.101
Otros activos no financieros	334.646.011	435.635.695	209.348.469
Activos no corrientes mantenidos para la venta	10.467.121	20.912.377	29.868
Total del Activo	45.155.161.895	46.233.477.590	27.471.541.298

Firmado a los efectos de su identificación con
nuestro informe del 13 de mayo de 2026

PRICE WATERHOUSE & CO. S.R.L.

(Socio)

C.P.C.E.C.A.B.A. T° 1 F° 17
María Mercedes Baño
Contador Público (U.B.A.)
C.P.C.E.C.A.B.A. T° 340 F° 155

Firmado a los efectos de su identificación con
nuestro informe del 13 de mayo de 2026

P/ Comisión Fiscalizadora

Eduardo J. Escasany
Presidente

José Luis Gentile
Síndico

GRUPO FINANCIERO GALICIA S.A.

RESEÑA INFORMATIVA AL 31 DE MARZO DE 2026 (Continuación)

Correspondientes al período iniciado el 1° de enero de 2026 y finalizado el 31 de marzo de 2026, presentados en forma comparativa. Cifras expresadas en moneda homogénea en miles de pesos, excepto aclaración en contrario.

ESTRUCTURA PATRIMONIAL – PRINCIPALES RUBROS DEL BALANCE CONSOLIDADO

Conceptos	31.03.26	31.03.25	31.03.24
Pasivo			
Depósitos	25.577.481.125	25.488.144.401	13.893.116.286
Pasivos a valor razonable con cambios en resultados	51.973.763	82.007.622	1.791.891
Instrumentos derivados	44.731.326	25.598.914	118.406.799
Operaciones de pase y cauciones	337.116.979	150.392.635	416.280.515
Otros pasivos financieros	4.922.189.730	6.263.721.014	3.156.037.756
Financiamientos recibidos del BCRA y otras instituciones financieras	1.402.693.450	686.436.850	364.543.731
Obligaciones negociables emitidas	1.497.325.730	1.407.534.054	307.054.222
Pasivo por impuestos a las ganancias corriente	232.565.173	235.039.617	617.511.118
Obligaciones negociables subordinadas	347.825.841	359.949.972	445.180.393
Provisiones	237.563.796	605.237.072	217.478.220
Pasivo por impuestos a las ganancias diferido	13.035.808	130.164.225	44.751.100
Pasivos por contratos de seguros	990.214.098	926.819.360	311.595.681
Pasivos por contratos de reaseguros	—	1.218.555	4.848.739
Otros pasivos no financieros	911.399.843	933.821.121	724.288.887
Total del pasivo	36.566.116.662	37.296.085.412	20.622.885.338
Patrimonio neto atribuible a los propietarios de la controladora	8.588.709.012	8.937.102.211	6.848.594.883
Patrimonio neto atribuible a participaciones no controladoras	336.221	289.967	61.077
Total del Patrimonio Neto	8.589.045.233	8.937.392.178	6.848.655.960

Firmado a los efectos de su identificación con
nuestro informe del 13 de mayo de 2026
PRICE WATERHOUSE & CO. S.R.L.



(Socio)

C.P.C.E.C.A.B.A. T° 1 F° 17
María Mercedes Baño
Contador Público (U.B.A.)
C.P.C.E.C.A.B.A. T° 340 F° 155

Firmado a los efectos de su identificación con
nuestro informe del 13 de mayo de 2026
P/ Comisión Fiscalizadora

Eduardo J. Escasany
Presidente

José Luis Gentile
Síndico

GRUPO FINANCIERO GALICIA S.A.

RESEÑA INFORMATIVA AL 31 DE MARZO DE 2026 (Continuación)

Correspondientes al período iniciado el 1° de enero de 2026 y finalizado el 31 de marzo de 2026, presentados en forma comparativa. Cifras expresadas en moneda homogénea en miles de pesos, excepto aclaración en contrario.

ESTRUCTURA DE RESULTADOS – PRINCIPALES RUBROS DEL ESTADO DE RESULTADOS CONSOLIDADO

Conceptos	31.03.26	31.03.25	31.03.24
Resultado neto por intereses	1.595.336.368	1.407.955.305	2.845.880.996
Resultado neto por comisiones	434.056.824	477.738.186	336.403.698
Otros ingresos financieros	261.608.225	344.119.130	519.589.600
Otros ingresos operativos	242.570.623	219.618.824	193.452.366
Resultado del negocio de seguros	21.766.019	28.523.820	25.251.752
Cargo por incobrabilidad	(892.130.106)	(536.066.545)	(178.628.423)
Ingreso operativo neto	1.663.207.953	1.941.888.720	3.741.949.989
Beneficios al personal	(255.823.936)	(302.126.914)	(269.553.982)
Gastos de administración	(252.146.711)	(317.693.440)	(250.708.161)
Depreciaciones y desvalorizaciones de bienes	(75.148.768)	(82.251.369)	(60.631.725)
Otros gastos operativos	(482.447.174)	(425.445.240)	(666.904.861)
Resultado operativo	597.641.364	814.371.757	2.494.151.260
Resultado por asociadas y negocios conjuntos	(1.225.950)	(4.962.879)	(2.899.449)
Resultado por la posición monetaria neta	(528.476.715)	(520.754.652)	(1.706.872.288)
Resultados antes de impuesto de las actividades que continúan	67.938.699	288.654.226	784.379.523
Impuesto a las ganancias de las actividades que continúan	(1.430.463)	(95.014.546)	(267.994.775)
Resultado neto de las actividades que continúan	66.508.236	193.639.680	516.384.748
Resultado neto	66.508.236	193.639.680	516.384.748
Total Otro Resultado Integral	22.338.970	(113.393.492)	(528.387)
Resultado integral total atribuible a los propietarios de la controladora	88.826.893	80.183.981	516.073.465
Resultado integral total atribuible a participaciones no controladoras	20.313	62.207	(217.104)

Firmado a los efectos de su identificación con
nuestro informe del 13 de mayo de 2026

PRICE WATERHOUSE & CO. S.R.L.

(Socio)

C.P.C.E.C.A.B.A. T° 1 F° 17
María Mercedes Baño
Contador Público (U.B.A.)
C.P.C.E.C.A.B.A. T° 340 F° 155

Firmado a los efectos de su identificación con
nuestro informe del 13 de mayo de 2026

P/ Comisión Fiscalizadora

José Luis Gentile
Síndico

Eduardo J. Escasany
Presidente

GRUPO FINANCIERO GALICIA S.A.

RESEÑA INFORMATIVA AL 31 DE MARZO DE 2026 (Continuación)

Correspondientes al período iniciado el 1° de enero de 2026 y finalizado el 31 de marzo de 2026, presentados en forma comparativa. Cifras expresadas en moneda homogénea en miles de pesos, excepto aclaración en contrario.

ESTRUCTURA DEL FLUJO DE EFECTIVO CONSOLIDADO

Conceptos	31.03.26	31.03.25	31.03.24
Total de actividades operativas	(2.553.900.594)	(1.572.671.825)	2.268.524.932
Total de actividades de inversión	(68.451.334)	(95.781.944)	(70.356.943)
Total de actividades de financiación	136.899.980	217.428.791	69.038.206
Resultado por exposición al cambio del poder adquisitivo de la moneda	(950.008.921)	(676.484.833)	(3.861.489.012)
Efecto de las variaciones del tipo de cambio	(320.259.775)	270.766.968	111.078.732
Disminución del efectivo y equivalentes	(3.755.720.644)	(1.856.742.843)	(1.483.204.085)

INDICES

Liquidez

Dado que los rubros consolidados provienen fundamentalmente de Banco de Galicia y Buenos Aires S.A., se detalla a continuación el ratio de liquidez consolidado de dicha Entidad.

Conceptos	31.03.26	31.03.25	31.03.24
Activos líquidos (*) como % de depósitos transaccionales	95,01 %	102,26 %	168,84 %
Activos líquidos (*) como % de depósitos totales	56,55 %	65,94 %	106,11 %

(*) Activos líquidos incluyen disponibilidades, títulos públicos, call money neto, colocaciones de corto plazo en bancos corresponsales, BCRA- cuentas especiales de garantías y pases con el mercado local.

Solvencia

Conceptos	31.03.26	31.03.25	31.03.24
Solvencia	23,49 %	23,96 %	33,21 %

Inmovilización del capital

Conceptos	31.03.26	31.03.25	31.03.24
Inmovilización del capital	3,81 %	4,08 %	5,54 %

(*) Inversiones en asociados y negocios conjuntos, más propiedad, planta y equipo, más activos intangibles, sobre el Activo total.

Firmado a los efectos de su identificación con
nuestro informe del 13 de mayo de 2026

PRICE WATERHOUSE & CO. S.R.L.

(Socio)

C.P.C.E.C.A.B.A. T° 1 F° 17
María Mercedes Baño
Contador Público (U.B.A.)
C.P.C.E.C.A.B.A. T° 340 F° 155

Firmado a los efectos de su identificación con
nuestro informe del 13 de mayo de 2026

P/ Comisión Fiscalizadora

José Luis Gentile
Síndico

Eduardo J. Escasany
Presidente

GRUPO FINANCIERO GALICIA S.A.

RESEÑA INFORMATIVA AL 31 DE MARZO DE 2026 (Continuación)

Correspondientes al período iniciado el 1° de enero de 2026 y finalizado el 31 de marzo de 2026, presentados en forma comparativa. Cifras expresadas en moneda homogénea en miles de pesos, excepto aclaración en contrario.

Rentabilidad

Conceptos	31.03.26	31.03.25	31.03.24
Retorno sobre activo promedio ^(*)	0,57 %	1,68 %	6,96 %
Retorno sobre patrimonio neto promedio ^(*)	3,17 %	8,81 %	31,74 %

^(*) Anualizados.

PARTICIPACIONES EN OTRAS SOCIEDADES CONTROLADAS

Banco de Galicia y Buenos Aires S.A.

Fundado en 1905, Banco de Galicia y Buenos Aires S.A. ("el Banco") es el principal banco privado de capitales nacionales del sistema financiero de la Argentina. A través de sus canales de distribución, asistidos y digitales, comercializa una amplia gama de productos y servicios financieros para personas y empresas en todo el país.

Su propósito es mejorar el día a día de más personas, para eso define como focos estratégicos la experiencia del cliente y la transformación digital para alcanzar con eficiencia un exitoso crecimiento.

Asimismo, el Banco impulsa una gestión sustentable que se asienta en la convicción de que el negocio solo podrá desarrollarse en tanto se considere el impacto social y ambiental de sus operaciones. Esta responsabilidad se apoya en principios y valores que guían la conducta del equipo del Banco, y se reflejan y concretan en políticas, prácticas y programas.

Al 31 de marzo de 2026, Galicia registró un resultado integral total de \$76.657.682, superior en \$133.999.134 a la pérdida registrada en igual fecha del ejercicio anterior de \$(57.341.452), representando un aumento del 234%.

Los ingresos operativos netos al 31 de marzo de 2026 alcanzaron \$1.185.531.261, inferior en \$121.725.904 respecto a los \$1.307.257.165 del ejercicio anterior. Se destaca un mayor cargo por incobrabilidad por \$226.735.069 (69%) compensado por un mayor resultado neto por intereses por \$123.870.184 (12%).

Los gastos de administración totalizaron \$179.572.284 registrando una disminución de \$57.873.615 (24%) comparados con el mismo período del ejercicio anterior, y los beneficios al personal totalizaron \$180.003.042 registrando una disminución de \$43.415.665 (19%), comparados con el mismo periodo del ejercicio anterior.

El total de financiaciones al sector privado alcanzó \$22.760.555.944 registrando un aumento del 18% comparado con el mismo período del ejercicio anterior, y los depósitos totales ascendieron a \$23.753.461.580, con un incremento de \$5.953.026 en relación al mismo período del ejercicio anterior. La participación estimada al 31 de marzo de 2026 en préstamos al sector privado fue del 14,43% y en depósitos del sector privado del 13,92%, mientras que al 31 de marzo de 2025, fue del 15,18% y del 16,66%, respectivamente.

Tarjetas Regionales S.A. ("Naranja X")

Tarjetas Regionales S.A. fue constituida como Sociedad Anónima el 23 de septiembre de 1997. Su objeto social es financiero y de inversión, siendo su actividad principal mantener inversiones (Holding) en sociedades emisoras de tarjetas de crédito no bancarias y en sociedades que efectúan servicios complementarios a la actividad mencionada.

Actualmente Tarjetas Regionales S.A. es accionista mayoritario de Tarjeta Naranja S.A.U., una de las principales emisoras de tarjetas de crédito del país y de Naranja Digital Compañía Financiera S.A.U., que fuera autorizada a operar como tal, por el BCRA, en septiembre de 2020.

A través de sus subsidiarias, conforman, Naranja X, la fintech de Grupo Financiero Galicia que acompaña a los clientes a potenciar el uso del dinero. Naranja X crea soluciones tecnológicas para las finanzas personales y empresariales de millones de argentinos. El mayor desafío de Naranja X es estar cerca de los clientes y brindarles herramientas simples que los ayuden a crecer, mejorar su calidad de vida y acceder a un mundo de posibilidades.

Firmado a los efectos de su identificación con
nuestro informe del 13 de mayo de 2026
PRICE WATERHOUSE & CO. S.R.L.

(Socio)

C.P.C.E.C.A.B.A. T° 1 F° 17
María Mercedes Baño
Contador Público (U.B.A.)
C.P.C.E.C.A.B.A. T° 340 F° 155

Firmado a los efectos de su identificación con
nuestro informe del 13 de mayo de 2026
P/ Comisión Fiscalizadora

Eduardo J. Escasany
Presidente

José Luis Gentile
Síndico

GRUPO FINANCIERO GALICIA S.A.

RESEÑA INFORMATIVA AL 31 DE MARZO DE 2026 (Continuación)

Correspondientes al período iniciado el 1° de enero de 2026 y finalizado el 31 de marzo de 2026, presentados en forma comparativa. Cifras expresadas en moneda homogénea en miles de pesos, excepto aclaración en contrario.

Al 31 de marzo de 2026, Naranja X registró un resultado neto atribuible a la compañía negativo de \$(18.638) millones, lo que implicó una disminución de \$(104.120) millones en comparación con el mismo trimestre del año anterior. Esta variación se explicó principalmente por un menor resultado operativo.

El ingreso operativo neto registró una disminución de \$171.036 millones (37%) en relación al primer trimestre de 2025. Este menor resultado respondió a un mayor cargo por incobrabilidad por \$129.224 millones (62%) y un menor resultado neto de instrumentos financieros por \$90.674 (120%).

El resultado del trimestre representó un ROA negativo del 1,0% y un ROE negativo del 6,9%.

Sudamericana Holding S.A.

Sudamericana Holding S.A., es una Sociedad holding de compañías de seguros de vida, retiro, patrimoniales, e intermediación en seguros. La participación de Grupo Financiero Galicia S.A. es del 96,28%. Banco de Galicia y Buenos Aires S.A. es propietario del 3,72% restante del capital social.

La inversión en el negocio de seguros constituye otro aspecto del plan general de Grupo Financiero Galicia S.A., de consolidar su posicionamiento como proveedor líder de servicios financieros.

La producción conjunta de las Compañías de Seguros controladas por Sudamericana Holding S.A., que brindan coberturas en los ramos de Seguros de Vida, Retiro y Patrimoniales, por el período iniciado el 1° de enero y finalizado el 31 de marzo de 2026 alcanzó los \$185.415 millones.

Estas Compañías contaban, al 31 de marzo de 2026, con aproximadamente 2.322.529 pólizas vigentes en el conjunto de ramos de seguros en que operan.

Con relación a la gestión comercial y en un contexto más desafiante para la industria por la situación de coyuntura macroeconómica, se mantiene el objetivo de incrementar las ventas de las compañías y diversificar la cartera de productos ofreciendo nuevos.

Galicia Asset Management S.A.U.

Desde el año 1958 Galicia Asset Management S.A.U. se dedica a la administración de los fondos comunes de inversión FIMA, distribuidos por Banco Galicia a través de sus múltiples canales (red de sucursales, Galicia Online Banking y Centro de inversiones, entre otros). La compañía posee un equipo de trabajo conformado por profesionales especializados en la administración de activos, que gestionan la familia de fondos FIMA, diseñados para satisfacer la demanda de inversores individuales, empresas e institucionales.

El 100% de las acciones de Galicia Asset Management S.A.U. están en poder de Grupo Financiero Galicia S.A.

Los patrimonios de los fondos se encuentran diversificados en distintos activos, acorde con su objeto de inversión (por ejemplo, títulos públicos y privados, acciones, depósitos a plazo fijo, entre otros).

Al 31 de marzo de 2026, el patrimonio total administrado alcanzó un volumen de \$13.230.538 millones, con una participación de mercado del 14,5%.

Galicia Securities S.A.U.

Galicia Securities S.A.U. es Agente de Liquidación y Compensación y Agente de Colocación y Distribución Integral de Fondos Comunes de Inversión, fue constituida el 23 de diciembre de 2015. El 5 de mayo de 2020, Grupo Financiero Galicia S.A., aceptó la oferta de adquisición del 100% de la tenencia accionaria de la misma.

La sociedad tiene por objeto realizar por cuenta propia, de terceros, o a través de mandatarios, agencias o sucursales, la realización de las operaciones propias de los agentes autorizados por las leyes vigentes, con facultades de actuar ante los Mercados de Valores autorizados, es miembro de Bolsas y Mercados Argentinos (BYMA) y del Mercado Abierto Electrónico.

Firmado a los efectos de su identificación con
nuestro informe del 13 de mayo de 2026

PRICE WATERHOUSE & CO. S.R.L.

(Socio)

C.P.C.E.C.A.B.A. T° 1 F° 17
María Mercedes Baño
Contador Público (U.B.A.)
C.P.C.E.C.A.B.A. T° 340 F° 155

Firmado a los efectos de su identificación con
nuestro informe del 13 de mayo de 2026

P/ Comisión Fiscalizadora

Eduardo J. Escasany
Presidente

José Luis Gentile
Síndico

GRUPO FINANCIERO GALICIA S.A.

RESEÑA INFORMATIVA AL 31 DE MARZO DE 2026 (Continuación)

Correspondientes al período iniciado el 1° de enero de 2026 y finalizado el 31 de marzo de 2026, presentados en forma comparativa. Cifras expresadas en moneda homogénea en miles de pesos, excepto aclaración en contrario.

Galicia Warrants S.A.

Desde su fundación en el año 1993 Galicia Warrants S.A. se ha constituido en una empresa líder como instrumento auxiliar de crédito al sector productivo en una variada gama de servicios relacionados con la administración de sus inventarios.

Sus accionistas son Grupo Financiero Galicia S.A. con el 87,5% de sus acciones y Banco de Galicia y Buenos Aires S.A. con el 12,5%.

IGAM LLC (INVIU)

Constituida el 3 de julio de 2019, IGAM LLC, es una Sociedad holding de compañías de agentes de valores, radicada en Delaware, Estados Unidos.

El 100% de las acciones de la compañía están en poder de Grupo Financiero Galicia S.A.

IGAM LLC participa en el 100% de las acciones de las siguientes sociedades: INVIU S.A.U., INVIU Uruguay Agente de Valores S.A. (Uruguay), INVIU Capital Markets Limited (UK) e INVIU Technology Limited (UK).

A su vez, INVIU Capital Markets Limited es controlante de INVIU México, SAPI de C.V., Vestly México, SA de C.V., INVIU Management Investment Ltd., Vestly Asset Management LLC e INVIU Perú SAB SAC.

INVIU es una empresa de innovación financiera, está impulsando, desde el desarrollo de una app con foco en el cliente, una nueva cultura inversora para cambiar la manera en que las personas invierten y asignan sus recursos financieros.

Galicia Investments LLC

Galicia Investments LLC fue constituida en los Estados Unidos de América con el propósito de canalizar las iniciativas de inversión dentro del programa innovación abierto y corporate venturing.

El 100% de las acciones de la compañía están en poder de Grupo Financiero Galicia S.A.

Galicia Holdings US Inc

Galicia Holdings US Inc. fue constituida el 23 de octubre de 2023 en Delaware, Estados Unidos de América.

El 100% de las acciones de la compañía están en poder de Grupo Financiero Galicia S.A.

Galicia Holdings US Inc. participa en el 100% de las acciones de Galicia Capital US LLC, constituida el 23 de octubre de 2023 en Florida, Estados Unidos de América.

PERSPECTIVAS

El Gobierno busca retomar parte de la agenda macroeconómica y estructural que había quedado relegada durante 2025, año mayormente condicionado por las elecciones de medio término. Adicionalmente, la acumulación de reservas, la continuidad del superávit fiscal, la reanudación del proceso desinflacionario y la consolidación de la recuperación económica son elementos clave para reforzar la confianza y asegurar la consistencia del esquema macroeconómico.

Tras los avances alcanzados en materia de estabilización y el respaldo obtenido tanto en el plano local como externo durante la primera mitad de la gestión Milei, el foco está puesto en la capacidad del BCRA para acumular reservas internacionales de manera sostenida. La implementación de un programa de compras de divisas no esterilizadas para remonetizar la economía, junto con el acceso a los mercados de deuda, contribuyen a este objetivo. En este contexto, un escenario de mayores precios internacionales de los commodities, junto con un incremento en los volúmenes exportados tanto del sector agropecuario como del petrolero, aportarán un flujo adicional de divisas durante este año.

Por otro lado, en la medida en que el conflicto en Medio Oriente se prolongue en el tiempo el incremento de los precios del petróleo continuará teniendo impacto en los precios domésticos, ralentizando el proceso de desaceleración de la inflación.

Firmado a los efectos de su identificación con
nuestro informe del 13 de mayo de 2026

PRICE WATERHOUSE & CO. S.R.L.

(Socio)

C.P.C.E.C.A.B.A. T° 1 F° 17
María Mercedes Baño
Contador Público (U.B.A.)
C.P.C.E.C.A.B.A. T° 340 F° 155

Firmado a los efectos de su identificación con
nuestro informe del 13 de mayo de 2026

P/ Comisión Fiscalizadora

Eduardo J. Escasany
Presidente

José Luis Gentile
Síndico

GRUPO FINANCIERO GALICIA S.A.

RESEÑA INFORMATIVA AL 31 DE MARZO DE 2026 (Continuación)

Correspondientes al período iniciado el 1° de enero de 2026 y finalizado el 31 de marzo de 2026, presentados en forma comparativa. Cifras expresadas en moneda homogénea en miles de pesos, excepto aclaración en contrario.

En los próximos meses esperamos que la actividad económica retome un sendero de crecimiento sostenido, en un contexto macroeconómico más estable: un entorno de mayor previsibilidad debería contribuir a mejorar las expectativas del sector privado, impulsando gradualmente la inversión y la generación de empleo, dando lugar a una recuperación de la actividad. La magnitud y velocidad de esta recuperación será crucial de cara al 2027, año de elecciones presidenciales.

En el mediano plazo será necesario avanzar en la mejora de la competitividad mediante la reducción de costos logísticos, la modernización de la infraestructura y la simplificación del entorno regulatorio.

Grupo Galicia continúa con el objetivo de afianzar su posición de liderazgo en el mercado financiero, con foco en garantizar la rentabilidad del negocio, apalancada en el crecimiento sostenible, la captación de nuevos clientes y el fortalecimiento de la relación con sus clientes actuales. Esta estrategia se apoya en una gestión eficiente de los costos y en una asignación disciplinada de los recursos, orientada a maximizar el valor generado en un entorno cada vez más competitivo.

Grupo Galicia entiende que este posicionamiento se consolida a partir de un relacionamiento más profundo y una mayor principalidad con sus clientes, ofreciendo una propuesta simple, relevante y robustas. En este marco, la experiencia de cliente ocupa un rol central, con el objetivo de ser la plataforma líder en brindar experiencias diferenciales, potenciadas por la transformación digital y la innovación continua, acompañando de manera integral las necesidades diarias de las personas y empresas.

El crecimiento de nuestro negocio se desarrolla dentro del marco de una gestión sustentable y para ello continuará buscando nuevas oportunidades de creación de valor orientadas al bien común y al cuidado del medio ambiente.

Ciudad Autónoma de Buenos Aires, 13 de mayo de 2026.

Firmado a los efectos de su identificación con
nuestro informe del 13 de mayo de 2026

PRICE WATERHOUSE & CO. S.R.L.

(Socio)

C.P.C.E.C.A.B.A. T° 1 F° 17
María Mercedes Baño
Contador Público (U.B.A.)
C.P.C.E.C.A.B.A. T° 340 F° 155

Firmado a los efectos de su identificación con
nuestro informe del 13 de mayo de 2026

P/ Comisión Fiscalizadora

Eduardo J. Escasany
Presidente

José Luis Gentile
Síndico



Informe de revisión sobre estados financieros condensados intermedios consolidados

A los señores Presidente y Directores de
Grupo Financiero Galicia S.A.
Domicilio legal: Tte. Gral. Juan D. Perón 430 – Piso 25º
Ciudad Autónoma de Buenos Aires
C.U.I.T. N° 30-70496280-7

Informe sobre los estados financieros condensados intermedios consolidados

Introducción

Hemos revisado los estados financieros condensados intermedios consolidados adjuntos de Grupo Financiero Galicia S.A. (en adelante “la Sociedad”) que comprenden el estado de situación financiera condensado intermedio consolidado al 31 de marzo de 2026, los estados condensados intermedios consolidados de resultados y de otros resultados integrales, de cambios en el patrimonio y de flujos de efectivo para el período de tres meses finalizado el 31 de marzo de 2026, notas explicativas seleccionadas y los anexos que los complementan.

Responsabilidad de la Dirección

El Directorio de la Sociedad es responsable de la preparación y presentación de los estados financieros condensados intermedios consolidados de acuerdo con el marco contable establecido por el Banco Central de la República Argentina (BCRA).

Responsabilidad de los auditores

Nuestra responsabilidad es expresar una conclusión sobre estos estados financieros condensados intermedios consolidados basados en la revisión que hemos efectuado, la cual fue realizada de conformidad con las normas de revisión de estados financieros de períodos intermedios establecidas en el capítulo IV de la Resolución Técnica N° 37 de la Federación Argentina de Consejos Profesionales de Ciencias Económicas (FACPCE) y de las normas de auditoría emitidas por el BCRA para revisiones limitadas. Dichas normas exigen que cumplamos los requerimientos de ética. Una revisión de estados financieros condensados intermedios consolidados consiste en realizar indagaciones principalmente al personal responsable de los aspectos financieros y contables y aplicar procedimientos analíticos y otros procedimientos de revisión. Una revisión tiene un alcance sustancialmente menor que una auditoría y, en consecuencia, no nos permite tener la seguridad de identificar todos los asuntos significativos que podrían ser notados en una auditoría. En consecuencia, no expresamos una opinión de auditoría.

Conclusión

Sobre la base de nuestra revisión, nada ha llamado nuestra atención que nos hiciera pensar que los estados financieros condensados intermedios consolidados mencionados en el primer párrafo del presente informe, no están preparados, en todos sus aspectos significativos, de conformidad con el marco contable establecido por el BCRA.

Párrafo de énfasis sobre base contable

Sin modificar nuestra conclusión, llamamos la atención sobre la nota 1, en la que se indica que los estados financieros adjuntos han sido preparados de conformidad con el marco contable establecido por el BCRA. Dichas

normas difieren de las normas contables profesionales vigentes (Normas de Contabilidad (NIIF) adoptadas por la FACPCE). En la mencionada nota, la Sociedad ha identificado el efecto sobre los estados financieros derivado de los diferentes criterios de valuación y exposición.

Informe sobre cumplimiento de disposiciones vigentes

En cumplimiento de disposiciones vigentes informamos que:

- a) los estados financieros condensados intermedios consolidados de Grupo Financiero Galicia S.A. al 31 de marzo de 2026 se encuentran asentados en el libro "Inventarios y Balances" y cumplen, en lo que es materia de nuestra competencia, con lo dispuesto en la Ley General de Sociedades y en las resoluciones pertinentes del BCRA y la Comisión Nacional de Valores;
- b) los estados financieros condensados intermedios separados de Grupo Financiero Galicia S.A. surgen de registros contables llevados en sus aspectos formales de conformidad con normas legales;
- c) hemos leído la reseña informativa sobre la cual, en lo que es materia de nuestra competencia, no tenemos observaciones que formular;
- d) al 31 de marzo de 2026 la deuda devengada a favor del Sistema Integrado Previsional Argentino de Grupo Financiero Galicia S.A. que surge de los registros contables de la Sociedad ascendía a \$ 8.839.007,82, no siendo exigible a dicha fecha;
- e) de acuerdo con lo requerido por el artículo 2º, Sección I, Capítulo I, Título IV de la normativa de la Comisión Nacional de Valores, informamos que:
 - e.1) el objeto social de Grupo Financiero Galicia S.A. es, exclusivamente, realizar actividades financieras y de inversión;
 - e.2) la inversión en Banco de Galicia y Buenos Aires S.A. y en Tarjetas Regionales S.A., esta última comprendida bajo el régimen de supervisión consolidada del BCRA (Comunicación "A" 2989 y complementarias), representa el 88,34% del activo de Grupo Financiero Galicia S.A., siendo los principales activos de la Sociedad;
 - e.3) el 95,89% de los ingresos de Grupo Financiero Galicia S.A., provienen de la participación en los resultados de las Entidades mencionadas en el punto precedente;
 - e.4) Grupo Financiero Galicia S.A. posee una participación en el capital social del 99,99820% de Banco de Galicia y Buenos Aires S.A. y del 100% de Tarjetas Regionales S.A., situación que le otorga el control de estas.



- f) hemos leído la información incluida en la nota 36.4.(a) a los estados financieros condensados intermedios consolidados al 31 de marzo de 2026 en relación con las exigencias establecidas por la Comisión Nacional de Valores respecto a Patrimonio Neto Mínimo y Contrapartida Líquida, sobre la cual, en lo que es materia de nuestra competencia, no tenemos observaciones que formular.

Ciudad Autónoma de Buenos Aires, 13 de mayo de 2026.

PRICE WATERHOUSE & CO. S.R.L.



(Socio)

C.P.C.E.C.A.B.A. T° 1 F° 17

María Mercedes Baño

Contador Público (UBA)

C.P.C.E.C.A.B.A. T° 340 F° 155

INFORME DE LA COMISIÓN FISCALIZADORA

A los Señores Accionistas, Presidente y Directores de
GRUPO FINANCIERO GALICIA S.A.
Domicilio legal: Tte. Gral. Juan D. Perón 430 – Piso 25°
Ciudad Autónoma de Buenos Aires
C.U.I.T. N° 30-70496280-7

INFORME SOBRE LOS CONTROLES REALIZADOS COMO SÍNDICO RESPECTO DE LOS ESTADOS FINANCIEROS CONDENSADOS INTERMEDIOS CONSOLIDADOS.

DOCUMENTOS OBJETO DE LA REVISION

1. En nuestro carácter de integrantes de la Comisión Fiscalizadora de Grupo Financiero Galicia S.A. (en adelante “la Entidad”), hemos efectuado una revisión de los estados financieros condensados intermedios consolidados adjuntos de Grupo Financiero Galicia S.A. que comprenden:

- el estado de situación financiera condensado intermedio consolidado al 31 de marzo de 2026,
- los estados condensados intermedios consolidados de resultados y de otros resultados integrales, de cambios en el patrimonio y de flujos de efectivo por el periodo de tres meses finalizados el 31 de marzo de 2026,
- resumen de las políticas contables significativas y otra información explicativa incluida en las notas y los anexos que los complementan, y
- la reseña informativa.

Las cifras y otra información correspondientes al ejercicio 2025 y a sus períodos intermedios, son parte integrante de los estados financieros mencionados precedentemente y se los presenta con el propósito de que se interpreten exclusivamente en relación con las cifras y con la información del período intermedio actual.

RESPONSABILIDAD DE LA DIRECCION EN RELACION CON LOS ESTADOS FINANCIEROS

2. El Directorio de la Entidad es responsable de la preparación y presentación razonable de los estados financieros de acuerdo con el marco contable establecido por el Banco Central de la República Argentina (BCRA) y del control interno que considere necesario para permitir la preparación de los estados financieros libres de incorrecciones significativas originadas en errores o en irregularidades.

RESPONSABILIDAD DEL SÍNDICO

3. Nuestra responsabilidad consiste en expresar una conclusión sobre los documentos detallados en el punto 1, en base a las revisiones que efectuamos con el alcance detallado en el punto 4.

4. Nuestro trabajo fue realizado de acuerdo con las normas legales de sindicatura vigentes en la República Argentina y por las establecidas en la Resolución Técnica N° 15 y modificatorias de la

Federación Argentina de Consejos Profesionales de Ciencias Económicas (FACPCE). Dichas normas requieren, que la revisión de los estados financieros condensados intermedios se efectúe de acuerdo con las normas aplicables a encargos de revisión de estados financieros de períodos intermedios e incluyan la verificación de la congruencia de los documentos revisados con la información sobre las decisiones societarias expuestas en actas, y la adecuación de dichas decisiones a la ley y a los estatutos en lo relativo a sus aspectos formales y documentales. Para realizar nuestra tarea profesional sobre los documentos detallados en el punto 1, hemos tenido en cuenta la revisión efectuada por los auditores externos Price Waterhouse & Co. S.R.L., quienes emitieron su informe de revisión con fecha 13 de mayo de 2026 sin salvedades, de acuerdo con los procedimientos de revisión establecidos en el Capítulo IV de la Resolución Técnica N° 37 de la FACPCE para la revisión de estados financieros de períodos intermedios y de las normas de auditoría emitidas por el BCRA para revisiones limitadas. Dichas normas exigen que cumplan los requerimientos del Código de ética del Consejo profesional de Ciencias Económicas de la Ciudad de Buenos Aires. Nuestra revisión incluyó la verificación de la planificación del trabajo, de la naturaleza, alcance y oportunidad de los procedimientos aplicados y de los resultados de la revisión efectuada por dichos profesionales. Una revisión de estados financieros intermedios consiste en la realización de indagaciones al personal de la Entidad, principalmente a las personas responsables de los temas financieros y contables y en la realización de procedimientos analíticos y otros procedimientos de revisión. Esta revisión tiene un alcance sustancialmente inferior al de un examen de auditoría realizado de acuerdo con las normas argentinas de auditoría y, por consiguiente, no nos permite obtener seguridad que se tome conocimiento de todos los temas significativos que podrían identificarse en una auditoría, cuyo objetivo es la expresión de una opinión de los estados financieros, tomados en su conjunto. En consecuencia, esa revisión no expresa una opinión de auditoría

Dado que no es nuestra responsabilidad efectuar un control de gestión, nuestra revisión no se extendió a los criterios y decisiones empresarias de las diversas áreas de la Entidad, cuestiones que son de responsabilidad exclusiva del Directorio.

Informamos además, que en cumplimiento del ejercicio de control de legalidad que nos compete, hemos aplicado durante el período los restantes procedimientos descriptos en el artículo 294 de la Ley 19.550 que consideramos necesarios de acuerdo con las circunstancias incluyendo, entre otros, el control de la constitución y subsistencia de la garantía de los directores en cumplimiento de la Resolución 15/2024 y modificatorias de la IGJ.

Dejamos expresa mención que somos independientes de Grupo Financiero Galicia SA y hemos cumplido con los demás requisitos de ética de conformidad con el código de ética del Consejo profesional de Ciencias Económicas de la Ciudad de Buenos Aires y de las RT N° 15 y 37 de FACPCE.

Consideramos que los elementos de juicio que hemos obtenido proporcionan una base suficiente y adecuada para nuestra opinión.

CONCLUSION

Sobre la base de nuestra revisión, con el alcance descripto en el punto 4, y teniendo en cuenta el informe de revisión de los auditores externos, nada ha llamado nuestra atención que nos hiciera pensar que los estados financieros condensados intermedios consolidados

mencionados en el punto 1. del presente informe, no están preparados, en todos sus aspectos significativos, de conformidad con el marco contable establecido por el BCRA.

En cumplimiento del ejercicio de control de legalidad que nos compete, no tenemos objeciones que formular.

PÁRRAFO DE ÉNFASIS

Sin modificar nuestra conclusión, llamamos la atención sobre la nota 1, en la que se indica que los estados financieros adjuntos han sido preparados de conformidad con el marco contable establecido por el BCRA. Dichas normas difieren de las normas contables profesionales vigentes (Normas de Contabilidad (NIIF) adoptadas por la FACPCE). En la mencionada nota, la Sociedad ha identificado el efecto sobre los estados financieros derivado de los diferentes criterios de valuación y exposición.

INFORME SOBRE OTROS REQUERIMIENTOS LEGALES Y REGLAMENTARIOS

En cumplimiento de disposiciones vigentes informamos que:

- i) los estados financieros condensados intermedios consolidados de Grupo Financiero Galicia S.A. al 31 de marzo de 2026 se encuentran asentados en el libro "Inventarios y Balances" y cumplen, en lo que es materia de nuestra competencia, con lo dispuesto en la Ley General de Sociedades y en las resoluciones pertinentes del BCRA y la Comisión Nacional de Valores;
- ii) los estados financieros condensados intermedios separados de Grupo Financiero Galicia S.A. surgen de registros contables llevados en sus aspectos formales de conformidad con normas legales;
- iii) hemos leído la reseña informativa, y en lo que es materia de nuestra competencia, no tenemos observaciones que formular; y
- iv) hemos leído la información incluida en la nota 36.4.(a) a los estados financieros condensados intermedios consolidados al 31 de marzo de 2026 en relación con las exigencias establecidas por la Comisión Nacional de Valores respecto a Patrimonio Neto Mínimo y Contrapartida Líquida, sobre la cual, en lo que es materia de nuestra competencia, no tenemos observaciones que formular.

Ciudad Autónoma de Buenos Aires, 13 de mayo de 2026.

José Luis Gentile
por Comisión Fiscalizadora

31 de marzo de 2026



Estados Financieros Condensados Intermedios Separados

Grupo Financiero Galicia S.A.

GRUPO FINANCIERO GALICIA S.A.

INDICE

Estados Financieros Condensados Intermedios Separados

[Estado de Situación Financiera Condensado Intermedio Separado](#)

[Estado de Resultados Condensado Intermedio Separado](#)

Estado de Resultados Condensado Intermedio Separado - Ganancia por acción

Estado de Otros Resultados Integrales Condensado Intermedio Separado

[Estado de Cambios en el Patrimonio Condensado Intermedio Separado](#)

[Estado de Flujos de Efectivo Condensado Intermedio Separado](#)

Notas a los Estados Financieros Condensados Intermedios Separados

[Nota 1. Normas contables y bases de preparación.](#)

[Nota 2. Políticas y estimaciones contables críticas.](#)

[Nota 3. Valores razonables.](#)

[Nota 4. Efectivo y equivalentes de efectivo.](#)

[Nota 5. Otros activos financieros.](#)

[Nota 6. Préstamos y otras financiaciones.](#)

[Nota 7. Inversiones en y resultados por subsidiarias, asociadas y negocios conjuntos.](#)

[Nota 8. Propiedad, planta y equipo.](#)

[Nota 9. Pasivo por impuesto a las ganancias corriente neto.](#)

[Nota 10. Patrimonio Neto.](#)

[Nota 11. Apertura de resultados.](#)

[Nota 12. Diferencia de cotización de oro y moneda extranjera.](#)

[Nota 13. Otros ingresos operativos.](#)

[Nota 14. Beneficios al personal.](#)

[Nota 15. Gastos de administración.](#)

[Nota 16. Depreciaciones y desvalorizaciones de bienes.](#)

[Nota 17. Otros Gastos operativos.](#)

[Nota 18. Dividendos.](#)

[Nota 19. Gestión de capital y políticas de riesgo.](#)

[Nota 20. Transacciones con partes relacionadas.](#)

[Nota 21. Información adicional requerida por el BCRA.](#)

[Nota 22. Contexto económico en el que opera la Sociedad.](#)

[Nota 23. Hechos posteriores.](#)

[Anexos Separados](#)

Informe sobre los estados financieros condensados intermedios separados

Informe de Comisión Fiscalizadora

GRUPO FINANCIERO GALICIA S.A.


ESTADO DE SITUACIÓN FINANCIERA CONDENSADO INTERMEDIO SEPARADO

Correspondiente al período iniciado el 1° de enero de 2026 y finalizado el 31 de marzo de 2026, presentado en forma comparativa. Cifras expresadas en moneda homogénea en miles de pesos, excepto aclaración en contrario.

Conceptos	Notas / Anexos	31.03.26	31.12.25
ACTIVO			
Efectivo y depósitos en bancos	3 y 4	1.266.232	2.663.807
Entidades financieras y corresponsales		1.266.232	2.663.807
Otras del país y del exterior		1.266.232	2.663.807
Títulos de deuda a valor razonable con cambios en resultados	3 / A	214.047.490	137.878.837
Otros activos financieros	3 y 5	21.595.116	151.504.460
Préstamos y otras financiaciones	3 y 6 / D	41.781.872	47.174.666
Sector privado no financiero y residentes en el exterior		41.781.872	47.174.666
Otros títulos de deuda	3 / A	134.342.626	151.914.209
Inversiones en subsidiarias, asociadas y negocios conjuntos	7	8.342.836.245	8.317.750.882
Propiedad, planta y equipo	8	824.972	834.898
Activos por impuesto a las ganancias diferido		13.154.444	726.209
Otros Activos no financieros		27.471.533	23.689.315
Total del Activo		8.797.320.530	8.834.137.283
PASIVO			
Pasivo por impuesto a las ganancias corriente	9	9.240.499	9.366.753
Otros pasivos no financieros		72.349.510	197.866.902
Total del Pasivo		81.590.009	207.233.655
PATRIMONIO NETO			
	10		
Capital Social		1.606.254	1.606.254
Aportes no capitalizados		797.658.490	797.658.490
Ajustes al capital		2.623.191.722	2.623.191.722
Ganancias reservadas		4.989.064.507	4.989.064.507
Resultados no asignados		186.051.607	(28.505.956)
Otros resultados integrales acumulados		51.669.501	29.331.048
Resultados del período/ejercicio		66.488.440	214.557.563
Total del Patrimonio Neto		8.715.730.521	8.626.903.628

Las notas y anexos que se acompañan son parte integrante de los presentes estados financieros condensados intermedios separados.

Firmado a los efectos de su identificación con
nuestro informe del 13 de mayo de 2026
PRICE WATERHOUSE & CO. S.R.L.



(Socio)

C.P.C.E.C.A.B.A. T° 1 F° 17
María Mercedes Baño
Contador Público (U.B.A.)
C.P.C.E.C.A.B.A. T°340 F°155

Firmado a los efectos de su identificación con
nuestro informe del 13 de mayo de 2026
P/ Comisión Fiscalizadora

Jose Luis Gentile
Síndico

Eduardo J. Escasany
Presidente

GRUPO FINANCIERO GALICIA S.A.


ESTADO DE RESULTADOS CONDENSADO INTERMEDIO SEPARADO

Correspondiente al período iniciado el 1° de enero de 2026 y finalizado el 31 de marzo de 2026, presentado en forma comparativa. Cifras expresadas en moneda homogénea en miles de pesos, excepto aclaración en contrario.

Conceptos	Notas / Anexos	31.03.26	31.03.25
Ingresos por intereses	11	6.579	25.898
Resultado neto por intereses		6.579	25.898
Resultado neto por medición de instrumentos financieros a valor razonable con cambios en resultados	11	16.000.926	2.738.185
Diferencia de cotización de oro y moneda extranjera	12	(8.309.370)	2.402.170
Otros ingresos operativos	13	38	—
Ingreso operativo neto		7.698.173	5.166.253
Beneficios al personal	14	(174.699)	(140.423)
Gastos de administración	15	(1.869.122)	(1.273.092)
Depreciaciones y desvalorizaciones de bienes	16	(9.926)	(8.242)
Otros gastos operativos	17	(188.433)	(114.201)
Resultado operativo		5.455.993	3.630.295
Resultado por la posición monetaria neta		(29.080.876)	(9.572.437)
Resultado por subsidiarias, asociadas y negocios conjuntos	7	78.614.046	200.758.134
Resultado antes de impuesto de las actividades que continúan		54.989.163	194.815.992
Impuesto a las ganancias de las actividades que continúan		11.499.277	(1.240.427)
Resultado neto de las actividades que continúan		66.488.440	193.575.565
Resultado neto del período		66.488.440	193.575.565

Las notas y anexos, que se acompañan son parte integrante de los presentes estados financieros condensados intermedios separados.

Firmado a los efectos de su identificación con
nuestro informe del 13 de mayo de 2026
PRICE WATERHOUSE & CO. S.R.L.



(Socio)

C.P.C.E.C.A.B.A. T° 1 F° 17
María Mercedes Baño
Contador Público (U.B.A.)
C.P.C.E.C.A.B.A. T°340 F°155

Firmado a los efectos de su identificación con
nuestro informe del 13 de mayo de 2026
P/ Comisión Fiscalizadora

Jose Luis Gentile
Síndico

Eduardo J. Escasany
Presidente

GRUPO FINANCIERO GALICIA S.A.


ESTADO DE RESULTADOS CONDENSADO INTERMEDIO SEPARADO - GANANCIA POR ACCIÓN

Correspondiente al período iniciado el 1° de enero de 2026 y finalizado el 31 de marzo de 2026, presentado en forma comparativa. Cifras expresadas en moneda homogénea en miles de pesos, excepto aclaración en contrario.

Conceptos	Notas / Anexos	31.03.26	31.03.25
Ganancia por acción	10		
Ganancia neta atribuible a accionistas de la entidad controladora		66.488.440	193.575.565
Ganancia neta atribuible a accionistas de la entidad controladora ajustada por el efecto de la dilución		66.488.440	193.575.565
Promedio ponderado de acciones ordinarias en circulación del período		1.606.254	1.597.778
Promedio ponderado de acciones ordinarias en circulación del período ajustado por el efecto de la dilución		1.606.254	1.597.778
Ganancia por acción básica		41,39	121,15
Ganancia por acción diluida		41,39	121,15

Las notas y anexos, que se acompañan son parte integrante de los presentes estados financieros condensados intermedios separados.

Firmado a los efectos de su identificación con
nuestro informe del 13 de mayo de 2026
PRICE WATERHOUSE & CO. S.R.L.



(Socio)

C.P.C.E.C.A.B.A. T° 1 F° 17
María Mercedes Baño
Contador Público (U.B.A.)
C.P.C.E.C.A.B.A. T°340 F°155

Firmado a los efectos de su identificación con
nuestro informe del 13 de mayo de 2026
P/ Comisión Fiscalizadora

Eduardo J. Escasany
Presidente

Jose Luis Gentile
Síndico

GRUPO FINANCIERO GALICIA S.A.


ESTADO DE OTROS RESULTADOS INTEGRALES CONDENSADO INTERMEDIO SEPARADO

Correspondiente al período iniciado el 1° de enero de 2026 y finalizado el 31 de marzo de 2026, presentado en forma comparativa. Cifras expresadas en moneda homogénea en miles de pesos, excepto aclaración en contrario.

Conceptos	Notas / Anexos	31.03.26	31.03.25
Resultado neto del período		66.488.440	193.575.565
Componentes de Otros resultados integrales que se reclasificarán al resultado del período			
Otros resultados integrales			
Resultado del período por la participación en el Otro resultado integral de subsidiarias	7	22.338.453	(113.391.584)
Total Otro Resultado Integral		22.338.453	(113.391.584)
Resultado integral total		88.826.893	80.183.981

Las notas y anexos, que se acompañan son parte integrante de los presentes estados financieros condensados intermedios separados.

Firmado a los efectos de su identificación con
nuestro informe del 13 de mayo de 2026
PRICE WATERHOUSE & CO. S.R.L.



(Socio)

C.P.C.E.C.A.B.A. T° 1 F° 17
María Mercedes Baño
Contador Público (U.B.A.)
C.P.C.E.C.A.B.A. T°340 F°155

Firmado a los efectos de su identificación con
nuestro informe del 13 de mayo de 2026
P/ Comisión Fiscalizadora

Eduardo J. Escasany
Presidente

Jose Luis Gentile
Síndico

GRUPO FINANCIERO GALICIA S.A.


ESTADO DE CAMBIOS EN EL PATRIMONIO CONDENSADO INTERMEDIO SEPARADO

Correspondiente al período iniciado el 1° de enero de 2026 y finalizado el 31 de marzo de 2026, presentado en forma comparativa. Cifras expresadas en moneda homogénea en miles de pesos, excepto aclaración en contrario.

Movimientos	Notas	Capital Social		Aportes no capitalizados		Otros resultados Integrales	Reservas de utilidades		Resultados no asignados	Total PN
		En circulación	Primas de emisión de acciones	Ajustes al capital	Otros	Legal	Otras			
Saldos al 31.12.25		1.606.254	797.658.490	2.623.191.722	29.331.048	245.060.817	4.744.003.690	186.051.607	8.626.903.628	
Resultado total integral del período										
- Resultado neto del período		—	—	—	—	—	—	66.488.440	66.488.440	
- Otro Resultado Integral del período		—	—	—	22.338.453	—	—	—	22.338.453	
Saldos al 31.03.26		1.606.254	797.658.490	2.623.191.722	51.669.501	245.060.817	4.744.003.690	252.540.047	8.715.730.521	

Las notas y anexos que se acompañan son parte integrante de los presentes estados financieros condensados intermedios separados.

Firmado a los efectos de su identificación con
nuestro informe del 13 de mayo de 2026
PRICE WATERHOUSE & CO. S.R.L.



(Socio)

C.P.C.E.C.A.B.A. T° 1 F° 17
María Mercedes Baño
Contador Público (U.B.A.)
C.P.C.E.C.A.B.A. T°340 F°155

Firmado a los efectos de su identificación con
nuestro informe del 13 de mayo de 2026
P/ Comisión Fiscalizadora

Eduardo J. Escasany
Presidente

Jose Luis Gentile
Síndico

GRUPO FINANCIERO GALICIA S.A.


ESTADO DE CAMBIOS EN EL PATRIMONIO CONDENSADO INTERMEDIO SEPARADO

Correspondiente al período iniciado el 1° de enero de 2026 y finalizado el 31 de marzo de 2026, presentado en forma comparativa. Cifras expresadas en moneda homogénea en miles de pesos, excepto aclaración en contrario.

Movimientos	Notas	Capital Social		Aportes no capitalizados		Otros resultados Integrales	Reservas de utilidades		Total PN
		En circulación	Primas de emisión de acciones	Ajustes al capital	Otros	Legal	Otras	Resultados no asignados	
Saldos al 31.12.24		1.588.514	697.387.566	2.585.531.219	52.328.611	128.546.188	3.078.821.851	2.301.786.623	8.845.990.572
Resolución de Asamblea de accionistas del 20.08.24									
Aumento de Capital		17.740	100.270.924	37.660.503	—	—	—	—	137.949.167
Resultado total integral del período									
Resultado neto del período		—	—	—	—	—	—	193.575.565	193.575.565
Otro Resultado Integral del período		—	—	—	(113.391.584)	—	—	—	(113.391.584)
Saldos al 31.03.25		1.606.254	797.658.490	2.623.191.722	(61.062.973)	128.546.188	3.078.821.851	2.495.362.188	9.064.123.720

Las notas y anexos que se acompañan son parte integrante de los presentes estados financieros condensados intermedios separados.

Firmado a los efectos de su identificación con
nuestro informe del 13 de mayo de 2026
PRICE WATERHOUSE & CO. S.R.L.



(Socio)

C.P.C.E.C.A.B.A. T° 1 F° 17
María Mercedes Baño
Contador Público (U.B.A.)
C.P.C.E.C.A.B.A. T°340 F°155

Firmado a los efectos de su identificación con
nuestro informe del 13 de mayo de 2026
P/ Comisión Fiscalizadora

Jose Luis Gentile
Síndico

Eduardo J. Escasany
Presidente

GRUPO FINANCIERO GALICIA S.A.

ESTADO DE FLUJOS DE EFECTIVO CONDENSADO INTERMEDIO SEPARADO

Correspondiente al período iniciado el 1° de enero de 2026 y finalizado el 31 de marzo de 2026, presentado en forma comparativa. Cifras expresadas en moneda homogénea en miles de pesos, excepto aclaración en contrario.


Conceptos	Notas	31.03.26	31.03.25
FLUJO DE EFECTIVO DE LAS ACTIVIDADES OPERATIVAS			
Resultado del período antes del impuesto a las ganancias		54.989.163	194.815.992
Ajuste por el resultado monetario total del período		29.080.876	9.572.437
Ajustes para obtener los flujos provenientes de las actividades operativas:			
Depreciaciones y desvalorizaciones de bienes	8 y 16	9.926	8.242
Resultado por subsidiarias, asociadas y negocios conjuntos	7	(78.614.046)	(200.758.134)
Otros ajustes		(7.035.289)	7.884.942
(Aumentos)/Disminuciones netos provenientes de activos operativos:			
Otros activos financieros		130.010.135	292.050
Préstamos y otras financiaciones		598	—
Títulos de deuda a valor razonable con cambios en resultados		(76.168.653)	455.592
Otros activos no financieros		(3.782.218)	(4.989.055)
Otros títulos de deuda		17.571.583	2.941.069
Aumentos/(Disminuciones) netos provenientes de pasivos operativos:			
Otros pasivos no financieros		7.906.705	(16.992.885)
Pagos por impuesto a las ganancias		(1.055.212)	(1.091.748)
TOTAL DE LAS ACTIVIDADES OPERATIVAS (A)		72.913.568	(7.861.498)
FLUJO DE EFECTIVO DE LAS ACTIVIDADES DE INVERSIÓN			
Pagos:			
Aportes de capital a subsidiarias	7	(679.355)	(1.985.126)
Cobros:			
Cobro de dividendos de subsidiarias	7	73.589.043	3.617.903
TOTAL DE LAS ACTIVIDADES DE INVERSIÓN (B)		72.909.688	1.632.777
FLUJO DE EFECTIVO DE LAS ACTIVIDADES DE FINANCIACIÓN			
Cobros:			
Aumento de capital (netos de gastos de emisión)	10	—	137.949.167
Pagos:			
Obligaciones negociables emitidas	10	—	(120.640.271)
Dividendos pagados (*)	18	(122.219.038)	—
TOTAL DE LAS ACTIVIDADES DE FINANCIACIÓN (C)		(122.219.038)	17.308.896
EFFECTO DE LAS VARIACIONES DEL TIPO DE CAMBIO (D)		(255.465)	169.762
EFFECTO DEL RESULTADO MONETARIO DE EFECTIVO Y EQUIVALENTES (E)		(30.038.331)	(14.823.421)
DISMINUCIÓN DEL EFECTIVO (A+B+C+D+E)		(6.689.578)	(3.573.484)
EFECTIVO Y EQUIVALENTES AL INICIO DEL EJERCICIO	4	54.393.775	6.597.176
EFECTIVO Y EQUIVALENTES AL CIERRE DEL PERÍODO	4	47.704.197	3.023.692

(*) Importes efectivamente pagados expresados a moneda de cierre, correspondiente al dividendo aprobado en el ejercicio anterior. Ver [nota 18](#).

Las notas y anexos que se acompañan son parte integrante de los presentes estados financieros condensados intermedios separados.

Firmado a los efectos de su identificación con
nuestro informe del 13 de mayo de 2026
PRICE WATERHOUSE & CO. S.R.L.

PRICE WATERHOUSE & CO. S.R.L.



(Socio)

C.P.C.E.C.A.B.A. T° 1 F° 17
María Mercedes Baño
Contador Público (U.B.A.)
C.P.C.E.C.A.B.A. T°340 F°155

Firmado a los efectos de su identificación con
nuestro informe del 13 de mayo de 2026
P/ Comisión Fiscalizadora

P/ Comisión Fiscalizadora

Jose Luis Gentile
Síndico

Eduardo J. Escasany
Presidente

GRUPO FINANCIERO GALICIA S.A.

NOTAS A LOS ESTADOS FINANCIEROS CONDENSADOS INTERMEDIOS SEPARADOS

Correspondiente al período iniciado el 1° de enero de 2026 y finalizado el 31 de marzo de 2026, presentado en forma comparativa. Cifras expresadas en moneda homogénea en miles de pesos, excepto aclaración en contrario.

NOTA 1. NORMAS CONTABLES Y BASES DE PREPARACIÓN

Información de la Sociedad

Grupo Financiero Galicia S.A. ("la Sociedad"), fue constituida el 14 de septiembre de 1999 como una compañía holding de servicios financieros, organizada bajo las leyes de la República Argentina. La participación de la Sociedad en Banco de Galicia y Buenos Aires S.A., constituye su principal activo. Banco de Galicia y Buenos Aires S.A. ("Banco Galicia" o "el Banco"), es un banco privado que ofrece una amplia gama de productos y servicios financieros tanto a individuos como a empresas. Asimismo, la Sociedad es controlante de Tarjetas Regionales S.A. (Naranja X) la cual mantiene inversiones vinculadas con la emisión de tarjetas de créditos y servicios para la gestión de las finanzas personales y comerciales, Sudamericana Holding S.A. empresa que consolida las actividades del ramo del seguro, Galicia Asset Management S.A.U. sociedad administradora de fondos comunes de inversión, Galicia Warrants S.A. empresa emisora de warrants, IGAM LLC empresa dedicada a la administración de activos, Galicia Securities S.A.U. agente de liquidación y compensación y agente de negociación propio, Nera Agro Holding SL (ex Agri Tech Investments LLC), empresa que busca proveer un ecosistema digital que optimice la gestión del agro, Galicia Investments LLC, Galicia Ventures LP y Galicia Ventures Corp., empresas dedicadas a canalizar las iniciativas de inversión dentro del programa innovación abierto y corporate venturing, Galicia Holdings US Inc., controlante de Galicia Capital US LLC empresa destinada a la captación de nuevos clientes incorporando una amplia oferta de instrumentos financieros y posibilitando el desarrollo de innovadores productos crediticios, y Vestly Group Corp., controlante de Vestly Capital LLC y Vestly Advisory LLC, empresas que desarrollan actividades vinculadas a servicios financieros y de asesoramiento en inversiones.

Fecha de autorización de los Estados Financieros

Los presentes estados financieros condensados intermedios separados han sido aprobados y autorizados para su publicación por Acta de Directorio N° 773 de fecha 13 de mayo de 2026.

Bases de preparación

La Sociedad, en virtud de estar encuadrado dentro del Art. 2 – Sección I – Capítulo I del Título IV: Régimen Informativo Periódico de las Normas de la CNV, presenta sus estados financieros de acuerdo con las normas de valuación y exposición del Banco Central de la República Argentina ("BCRA"). De acuerdo con lo requerido por el mencionado artículo informamos que:

- el objeto social de Grupo Financiero Galicia S.A. es, exclusivamente, realizar actividades financieras y de inversión;
- la inversión en Banco de Galicia y Buenos Aires S.A. y en Tarjetas Regionales S.A., esta última comprendida bajo el régimen de supervisión consolidada del BCRA (Comunicación "A" 2989 y complementarias), representa el 88,34% del activo de Grupo Financiero Galicia S.A., siendo los principales activos de la Sociedad;
- el 95,89% de los ingresos de Grupo Financiero Galicia S.A., provienen de la participación en los resultados de las Entidades mencionadas en el punto precedente;
- Grupo Financiero Galicia S.A. posee una participación en el capital social del 99,99820% de Banco de Galicia y Buenos Aires S.A. y del 100% de Tarjetas Regionales S.A., situación que le otorga el control de estas.

Los presentes estados financieros condensados intermedios separados han sido preparados de acuerdo: (i) con las disposiciones de la Norma Internacional de Contabilidad N° 34 "Información Financiera Intermedia" (NIC 34) y (ii) con el marco de información contable establecido por el BCRA el cual se basa en las Normas de Contabilidad (NIIF) emitidas por el Consejo de Normas Internacionales de Información Financiera (IASB, por sus siglas en inglés) y las interpretaciones emitidas por el Comité de Interpretaciones de Normas Internacionales de Información Financiera (CINIIF), excepto por lo dispuesto en la Comunicación "A" 6847 la cual dispone la exclusión transitoria del alcance de la aplicación del punto 5.5. (deterioro de valor) de la NIIF 9 "instrumentos financieros" para los instrumentos de deuda del Sector Público no Financiero. De aplicarse el modelo de deterioro previsto en el punto 5.5 de la NIIF 9 al Sector Público no Financiero, se hubiese registrado en el patrimonio de la Sociedad una disminución de aproximadamente \$7.771.540 al 31 de marzo de 2026, y de \$9.089.024 al 31 de diciembre de 2025.

Firmado a los efectos de su identificación con
nuestro informe del 13 de mayo de 2026
PRICE WATERHOUSE & CO. S.R.L.

(Socio)

C.P.C.E.C.A.B.A. T° 1 F° 17
María Mercedes Baño
Contador Público (U.B.A.)
C.P.C.E.C.A.B.A. T°340 F°155

Firmado a los efectos de su identificación con
nuestro informe del 13 de mayo de 2026
P/ Comisión Fiscalizadora

Eduardo J. Escasany
Presidente

Jose Luis Gentile
Síndico

GRUPO FINANCIERO GALICIA S.A.

NOTAS A LOS ESTADOS FINANCIEROS CONDENSADOS INTERMEDIOS SEPARADOS

Correspondiente al período iniciado el 1° de enero de 2026 y finalizado el 31 de marzo de 2026, presentado en forma comparativa. Cifras expresadas en moneda homogénea en miles de pesos, excepto aclaración en contrario.

La gerencia de Grupo Financiero Galicia S.A. ha concluido que los estados financieros condensados intermedios separados presentan razonablemente la posición financiera, el rendimiento financiero y los flujos de efectivo de acuerdo con el marco contable basado en NIIF establecido por el BCRA.

Cabe señalar que los estados financieros condensados intermedios separados han sido preparados aplicando políticas contables y criterios de medición consistentes con los aplicados por la Sociedad para la preparación de los estados financieros separados anuales, excepto por las modificaciones detalladas en la [nota 1 \(e\)](#).

(a) Unidad de medida

La Ley 27468 sancionada en noviembre 2018 derogó la prohibición de presentación de estados contables ajustados por inflación establecida por el decreto 664/2003, delegando en cada autoridad de contralor su aplicación.

Asimismo, la CNV el 26 de diciembre de 2018 emitió la Resolución General N° 777/2018 autorizando a las entidades emisoras la presentación de información contable en moneda homogénea para los estados financieros anuales, por períodos intermedios y especiales que cierran a partir del 31 de diciembre de 2018 inclusive, con excepción de las Entidades Financieras y las Compañías de Seguros.

El 22 de febrero de 2019 la Comunicación "A" 6651 del BCRA, dispuso que las entidades sujetas a su contralor debían reexpresar los estados financieros en moneda constante para los ejercicios económicos que se inicien a partir del 1° de enero de 2020.

La aplicación de dicha norma se realizó en forma retroactiva, siendo la fecha de transición para las entidades financieras el 1° de enero de 2019.

En la aplicación inicial del ajuste por inflación, las cuentas del patrimonio fueron reexpresadas de la siguiente manera:

- Capital social más Ajuste de capital: Capital desde la fecha de suscripción, y si hubiera un ajuste de capital anterior a la fecha de transición, queda absorbido en el nuevo ajuste de capital reexpresado. Cuando se trate de capitalización de resultados acumulados se toma la fecha de capitalización de estos.
- Primas de emisión: Fecha de suscripción.
- Aportes irrevocables: Fecha de integración o de decisión de su irrevocabilidad.
- Reservas de utilidades: Se consideran expresadas al 31.12.18.
- Las diferencias respecto de los saldos determinados según el marco contable anterior se imputaron con contrapartida en Resultados no asignados - Ajuste de resultados de ejercicios anteriores.

Para el cálculo del ajuste por reexpresión se utilizó el Índice de Precios al Consumidor Nacional (IPC) elaborado por el Instituto Nacional de Estadística y Censo –INDEC– (mes base: diciembre 2016) y para aquellas partidas con fecha de origen anterior, se utilizó el índice de precios mayoristas (IPIM) publicado por la Federación Argentina de Consejos Profesionales en Ciencias Económicas –FACPCE–, de acuerdo con la resolución JG517/16.

El mecanismo de reexpresión establece que:

- Los activos y pasivos monetarios no serán reexpresados, ya que se encuentran expresados en la unidad de medida corriente al cierre del período sobre el que se informa.
- Los activos y pasivos sujetos a ajustes en función a acuerdos específicos se ajustan en función a tales acuerdos.
- Las partidas no monetarias medidas a sus valores corrientes al final del período sobre el que se informa, tales como el valor neto de realización u otros, no serán reexpresadas.
- Los restantes activos y pasivos no monetarios serán reexpresados por un índice general de precios. La pérdida o ganancia por la posición monetaria neta, se incluirá en el resultado neto del período que se informa, revelando esta información en una partida separada denominada Resultado por la posición monetaria neta.
- Imputación a partidas componentes del Otro Resultado Integral en moneda de cierre del período: de acuerdo a lo establecido en la Comunicación "A" 7211, el resultado monetario devengado respecto de las partidas de naturaleza monetaria que se encuentren medidas a valor razonable con cambios en Otros Resultados Integrales (ORI), se deberá registrar en resultados del período/ejercicio.

Firmado a los efectos de su identificación con
nuestro informe del 13 de mayo de 2026
PRICE WATERHOUSE & CO. S.R.L.

(Socio)

C.P.C.E.C.A.B.A. T° 1 F° 17
María Mercedes Baño
Contador Público (U.B.A.)
C.P.C.E.C.A.B.A. T°340 F°155

Firmado a los efectos de su identificación con
nuestro informe del 13 de mayo de 2026
P/ Comisión Fiscalizadora

Eduardo J. Escasany
Presidente

Jose Luis Gentile
Síndico

GRUPO FINANCIERO GALICIA S.A.

NOTAS A LOS ESTADOS FINANCIEROS CONDENSADOS INTERMEDIOS SEPARADOS

Correspondiente al período iniciado el 1° de enero de 2026 y finalizado el 31 de marzo de 2026, presentado en forma comparativa. Cifras expresadas en moneda homogénea en miles de pesos, excepto aclaración en contrario.

La Sociedad optó por presentar los rubros del estado de resultados a su valor nominal reexpresado. Es decir, no se exponen netos del efecto de la inflación (en términos reales).

Asimismo, la reexpresión monetaria tanto del Capital Social como de los Aportes no Capitalizados, se imputarán en la cuenta "Ajustes al patrimonio - Ajustes al capital" considerándose como fecha de origen la de suscripción. Al aplicar la reexpresión de activos no monetarios, se debe tener en cuenta que, en ningún caso, el importe resultante debe exceder el valor recuperable.

La información comparativa, como todos los estados y anexos se encuentra expresada en moneda homogénea de cierre. En el estado de cambios del patrimonio neto y en el estado de flujo de efectivo se reexpresan en moneda de cierre tanto los saldos iniciales como los movimientos del período.

(b) Conversión de moneda extranjera

- Moneda funcional y moneda de presentación

Las cifras incluidas en los estados financieros condensados intermedios separados de la Sociedad se expresan en su moneda funcional, es decir, en la moneda del ambiente económico principal en el que opera. Los estados financieros condensados intermedios separados se presentan en pesos argentinos, que es la moneda funcional de la Sociedad y la moneda de presentación.

- Transacciones y saldos

Las transacciones en moneda extranjera se convierten a la moneda funcional a los tipos de cambio vigentes a las fechas de las transacciones o de la valuación cuando las partidas son medidas al cierre. Las ganancias y pérdidas en moneda extranjera que resultan de la liquidación de estas transacciones y de la conversión de los activos y pasivos monetarios denominados en moneda extranjera a los tipos de cambio de cierre, se reconocen en el estado de resultados, en el rubro "Diferencia de cotización de oro y moneda extranjera", excepto cuando son diferidos en el patrimonio por transacciones que califican como coberturas de flujos de efectivo, si ello fuera aplicable.

Los saldos son convertidos al tipo de cambio de referencia del dólar estadounidense definido por el BCRA, vigente al cierre de las operaciones del último día hábil de cada mes.

Al 31 de marzo de 2026, al 31 de diciembre de 2025 y al 31 de marzo de 2025 los saldos en dólares estadounidenses fueron convertidos al tipo de cambio de referencia (\$1382,7578, \$1459,4167, y \$1073,8750, respectivamente) determinado por el BCRA. En el caso de tratarse de monedas extranjeras distintas de dólar estadounidense, se han convertido a esta moneda utilizando los tipos de pase informados por el BCRA.

(c) Empresa en marcha

A la fecha de los presentes estados financieros condensados intermedios separados, no existe incertidumbre respecto a sucesos o condiciones que puedan aportar dudas sobre la posibilidad de que la Sociedad siga operando normalmente como empresa en marcha.

(d) Información comparativa

Los saldos al 31 de diciembre de 2025 y al 31 de marzo de 2025 que se exponen en estos estados financieros a efectos comparativos surgen de los estados financieros a dicha fecha expresados en moneda de cierre.

Ciertas reclasificaciones han sido efectuadas sobre las cifras correspondientes a los estados financieros presentados en forma comparativa a efectos de mantener la consistencia en la exposición con las cifras del presente período.

(e) Nuevas normas contables, modificaciones e interpretaciones emitidas por el IASB que han sido adoptadas por la Sociedad

En función de lo dispuesto por la Carta Orgánica del BCRA y la Ley de Entidades Financieras, a medida que se aprueben nuevas NIIF, modificaciones o derogación de las vigentes y, una vez que estos cambios sean adoptados a través de Circulares de Adopción de la Federación Argentina de Consejos Profesionales en Ciencias Económicas (FACPCE), el BCRA se expedirá acerca de su aprobación para las entidades financieras. Con carácter general, no se admitirá la aplicación anticipada de ninguna NIIF, a menos que en oportunidad de adoptarse, se admita específicamente.

Firmado a los efectos de su identificación con
nuestro informe del 13 de mayo de 2026
PRICE WATERHOUSE & CO. S.R.L.

(Socio)

C.P.C.E.C.A.B.A. T° 1 F° 17
María Mercedes Baño
Contador Público (U.B.A.)
C.P.C.E.C.A.B.A. T°340 F°155

Firmado a los efectos de su identificación con
nuestro informe del 13 de mayo de 2026
P/ Comisión Fiscalizadora

Eduardo J. Escasany
Presidente

Jose Luis Gentile
Síndico

GRUPO FINANCIERO GALICIA S.A.

NOTAS A LOS ESTADOS FINANCIEROS CONDENSADOS INTERMEDIOS SEPARADOS

Correspondiente al período iniciado el 1° de enero de 2026 y finalizado el 31 de marzo de 2026, presentado en forma comparativa. Cifras expresadas en moneda homogénea en miles de pesos, excepto aclaración en contrario.

Las políticas contables aplicadas en la preparación y presentación de los presentes estados financieros condensados intermedios separados son consistentes con las utilizadas en los estados financieros correspondientes al último ejercicio cerrado al 31 de diciembre de 2025, excepto por las modificaciones detalladas a continuación:

Modificación a NIIF 9 y NIIF 7 - Clasificación y Medición de Instrumentos Financieros	
Concepto	Estas modificaciones aclaran los requisitos para el momento de reconocimiento y baja en cuentas de algunos activos y pasivos financieros, con una nueva excepción para algunos pasivos liquidados a través de un sistema de transferencia electrónica de efectivo; también clarifican y agregan orientación para evaluar si un activo financiero cumple con el criterio de generar únicamente de pagos de principal e intereses (SPPI); suman nuevas revelaciones para ciertos instrumentos con términos contractuales que pueden cambiar los flujos de efectivo (como algunos instrumentos con características vinculadas al logro de objetivos ambientales, sociales y de gobierno (ESG)); y actualizan las revelaciones de los instrumentos de patrimonio designados a valor razonable con cambios en otro resultado integral.
Fecha de publicación	Mayo 2024
Fecha de vigencia	A partir de enero 2026.
Impacto	Sin impacto significativo en los estados financieros de la Sociedad.

Modificación a NIIF 9 y NIIF 7 - Contratos referidos a la electricidad dependiente de la naturaleza	
Concepto	Estas modificaciones permiten un mejor reflejo contable de los contratos de energía renovable en los estados financieros, a través de las siguientes modificaciones: clarificar la aplicación de los requisitos de "uso propio"; Permitir, en determinados casos, la contabilidad de coberturas si estos contratos se utilizan como instrumentos de cobertura; y agregar nuevos desgloses para entender el efecto de estos contratos en el rendimiento financiero y los flujos de efectivo.
Fecha de publicación	Diciembre 2024
Fecha de vigencia	Períodos anuales que comiencen a partir de enero 2026, se permite su aplicación anticipada.
Impacto	Sin impacto significativo en los estados financieros de la Sociedad.

Mejoras anuales: NIIF 1, NIIF 7, NIIF 9, NIIF 10 y NIC 7	
Concepto	Las mejoras anuales se limitan a cambios que aclaran la redacción de una Norma Contable o corrigen consecuencias no deseadas relativamente menores, omisiones o conflictos entre los requisitos de las Normas Contables. Las enmiendas de 2024 corresponden a las siguientes normas: NIIF 1 Adopción por primera vez de las Normas Internacionales de Información Financiera; NIIF 7 Instrumentos Financieros: Información a Revelar y su Guía de aplicación correspondiente; NIIF 9 Instrumentos Financieros NIIF 10 Estados Financieros Consolidados; y NIC 7 Estado de Flujos de Efectivo.
Fecha de publicación	Julio 2024
Fecha de vigencia	Períodos anuales que comiencen a partir de enero 2026, se permite su aplicación anticipada.
Impacto	Sin impacto significativo en los estados financieros de la Sociedad.

Firmado a los efectos de su identificación con
nuestro informe del 13 de mayo de 2026
PRICE WATERHOUSE & CO. S.R.L.

(Socio)

C.P.C.E.C.A.B.A. T° 1 F° 17
María Mercedes Baño
Contador Público (U.B.A.)
C.P.C.E.C.A.B.A. T°340 F°155

Firmado a los efectos de su identificación con
nuestro informe del 13 de mayo de 2026
P/ Comisión Fiscalizadora

Eduardo J. Escasay
Presidente

Jose Luis Gentile
Síndico

GRUPO FINANCIERO GALICIA S.A.

NOTAS A LOS ESTADOS FINANCIEROS CONDENSADOS INTERMEDIOS SEPARADOS

Correspondiente al período iniciado el 1° de enero de 2026 y finalizado el 31 de marzo de 2026, presentado en forma comparativa. Cifras expresadas en moneda homogénea en miles de pesos, excepto aclaración en contrario.

(f) Nuevas normas contables y modificaciones emitidas por el IASB que no han sido adoptadas por la Sociedad

Se detallan a continuación las nuevas normas, modificaciones e interpretaciones publicadas que todavía no han entrado en vigencia para ejercicios que comiencen a partir del 1° de enero de 2026, y no han sido adoptadas anticipadamente:

NIIF 18 - Presentación e Información a revelar en los Estados Financieros	
Concepto	Esta nueva norma pone especial atención en la presentación del estado de resultados. Los nuevos conceptos clave que introduce la NIIF 18 se relacionan con: La estructura del estado de resultados; los requerimientos de revelación en los estados financieros para determinadas mediciones de rendimiento que se reportan fuera de los estados financieros de una entidad (es decir, mediciones de rendimiento definidas por la gerencia de las empresas), y; mejoras en los principios de agrupación y desagregación de partidas en los estados financieros primarios y en las notas explicativas en general.
Fecha de publicación	Abril 2024
Fecha de vigencia	Períodos anuales que comiencen a partir de enero 2027, se permite su aplicación anticipada.
Impacto	Se está evaluando su impacto.
NIIF 19 - Subsidiarias sin Responsabilidad Pública: Revelaciones	
Concepto	Esta norma de carácter voluntario permite a las subsidiarias elegibles, reemplazar las revelaciones requeridas en cada NIIF específica por otras reducidas. Busca equilibrar las necesidades de información de los usuarios de los estados financieros de estas entidades ahorrando costos para los preparadores. Una subsidiaria será elegible si: no tiene responsabilidad pública; y su controlante presenta estados financieros consolidados para uso público que cumplen con Normas NIIF.
Fecha de publicación	Mayo 2024
Fecha de vigencia	A partir de enero 2027, se permite su aplicación anticipada.
Impacto	No se esperan impactos significativos en los estados financieros de la Sociedad.
Modificación a la NIIF 19 - Subsidiarias sin obligación pública de rendir cuentas: Información a revelar	
Concepto	Las modificaciones a la NIIF 19 reducen los requerimientos de información a revelar para subsidiarias elegibles sin obligación pública de rendir cuentas, alineando la norma con las NIIF y modificaciones emitidas entre febrero de 2021 y mayo de 2024. Cubren, entre otros temas, la NIIF 18, modificaciones a la NIC 7 y NIIF 7, modificaciones a la NIC 12, modificaciones a la NIC 21, modificaciones a la NIIF 9. En el futuro, la NIIF 19 se modificará simultáneamente con la publicación o revisión por parte del IASB de otras NIIF.
Fecha de publicación	Agosto 2025
Fecha de vigencia	Estas modificaciones permiten que la NIIF 19 incorpore todos los cambios vigentes hasta el 1 de enero de 2027, fecha en la que la norma comienza a aplicarse.
Impacto	No se esperan impactos significativos en los estados financieros de la Sociedad.

Firmado a los efectos de su identificación con
nuestro informe del 13 de mayo de 2026
PRICE WATERHOUSE & CO. S.R.L.

(Socio)

C.P.C.E.C.A.B.A. T° 1 F° 17
María Mercedes Baño
Contador Público (U.B.A.)
C.P.C.E.C.A.B.A. T°340 F°155

Firmado a los efectos de su identificación con
nuestro informe del 13 de mayo de 2026
P/ Comisión Fiscalizadora

Eduardo J. Escasany
Presidente

Jose Luis Gentile
Síndico

GRUPO FINANCIERO GALICIA S.A.

NOTAS A LOS ESTADOS FINANCIEROS CONDENSADOS INTERMEDIOS SEPARADOS

Correspondiente al período iniciado el 1° de enero de 2026 y finalizado el 31 de marzo de 2026, presentado en forma comparativa. Cifras expresadas en moneda homogénea en miles de pesos, excepto aclaración en contrario.

Modificación a la NIC 21 - Efectos de las variaciones en los tipos de cambio de la moneda extranjera	
Concepto	El IASB ha emitido modificaciones a la NIC 21 sobre la conversión a una moneda de presentación hiperinflacionaria. Estas modificaciones solo son relevantes para las entidades cuya moneda de presentación sea la de una economía hiperinflacionaria y cuya moneda funcional, o la de sus operaciones en el extranjero, sea la de una economía no hiperinflacionaria. Las modificaciones exigen que todos los importes (incluidas las cifras comparativas) se conviertan de una moneda funcional que sea la de una economía no hiperinflacionaria a una moneda de presentación que sea la de una economía hiperinflacionaria, utilizando el tipo de cambio de cierre a la fecha del último estado de situación financiera. Asimismo, las modificaciones incluyen una excepción para las entidades cuya moneda funcional y de presentación sea la de una economía hiperinflacionaria, permitiéndoles no volver a convertir las cifras comparativas de sus operaciones en el extranjero a la moneda funcional de una economía no hiperinflacionaria.
Fecha publicación	Noviembre 2025
Fecha entrada en vigor	A partir de enero 2027, se permite su aplicación anticipada.
Impacto	Se está evaluando su impacto.

No hay otras NIIF o interpretaciones CINIIF que no sean efectivas y que se espere que tengan un efecto significativo.

NOTA 2. POLÍTICAS Y ESTIMACIONES CONTABLES CRÍTICAS

La preparación de estados financieros condensados intermedios separados de conformidad con el marco contable basado en NIIF requiere el uso de ciertas estimaciones contables críticas. También requiere que la Dirección ejerza su juicio en el proceso de aplicación de las normas contables establecidas por el BCRA para establecer las políticas contables de la Sociedad.

La preparación de los estados financieros condensados intermedios separados, requiere que se realicen estimaciones y evaluaciones en la determinación del monto de activos y pasivos registrados, y de los activos y pasivos contingentes revelados a la fecha de emisión de estos, como así también los ingresos y egresos registrados en el período. En este sentido, se realizan estimaciones para poder calcular a un momento dado, entre otros, el valor razonable de instrumentos financieros de nivel 3, las pérdidas por deterioro de instrumentos financieros, el deterioro de activos no financieros y el impuesto a las ganancias e impuesto diferido. De igual forma, se monitorean las condiciones relacionadas a los activos no financieros para determinar si requieren de una revisión del plazo remanente de amortización o depreciación, o que indiquen un deterioro en el valor que no pueda ser recuperado. Los resultados reales futuros pueden diferir de las estimaciones y evaluaciones realizadas a la fecha de preparación de los presentes estados financieros condensados intermedios separados.

En la preparación de estos estados financieros condensados intermedios separados, los juicios críticos efectuados por la Sociedad al aplicar las políticas contables y las fuentes de información utilizadas para las estimaciones respectivas, son las mismas que fueron aplicadas en los estados financieros separados por el ejercicio finalizado el 31 de diciembre de 2025, excepto por lo expuesto en el punto [1\(e\)](#).

NOTA 3. VALORES RAZONABLES

La Sociedad clasifica los valores razonables de los instrumentos financieros en 3 niveles, de acuerdo con la calidad de los datos utilizados para su determinación.

Valor Razonable Nivel 1: El valor razonable de instrumentos financieros negociados en mercados activos (como derivados negociados públicamente, obligaciones negociables o disponibles para la venta) se basa en los precios de cotización de los mercados (sin ajustar) a la fecha del período/ejercicio de reporte. Si el precio cotizado está disponible y existe un mercado activo para el instrumento, el mismo se incluirá en el nivel 1.

Valor Razonable Nivel 2: El valor razonable de instrumentos financieros que no se negocian en mercados activos, por ejemplo, los derivados disponibles fuera de bolsa (over-the-counter), se determina utilizando técnicas de valuación que maximizan el uso de información observable y deposita la menor confianza posible en estimados específicos de la Sociedad. Si todas las

Firmado a los efectos de su identificación con
nuestro informe del 13 de mayo de 2026
PRICE WATERHOUSE & CO. S.R.L.

(Socio)

C.P.C.E.C.A.B.A. T° 1 F° 17
María Mercedes Baño
Contador Público (U.B.A.)
C.P.C.E.C.A.B.A. T°340 F°155

Firmado a los efectos de su identificación con
nuestro informe del 13 de mayo de 2026
P/ Comisión Fiscalizadora

Eduardo J. Escasany
Presidente

Jose Luis Gentile
Síndico

GRUPO FINANCIERO GALICIA S.A.

NOTAS A LOS ESTADOS FINANCIEROS CONDENSADOS INTERMEDIOS SEPARADOS

Correspondiente al período iniciado el 1° de enero de 2026 y finalizado el 31 de marzo de 2026, presentado en forma comparativa. Cifras expresadas en moneda homogénea en miles de pesos, excepto aclaración en contrario.

variables relevantes para establecer el valor razonable de un instrumento financiero son observables, el instrumento se incluye en el nivel 2. Si algunas de las variables para la determinación del precio no es observable, el instrumento se valorará en Nivel 3.

Valor Razonable Nivel 3: Si una o más variables relevantes no se basan en información observable de mercado, el instrumento se incluye en el nivel 3. Este es el caso de los instrumentos de capital sin cotización.

Sólo cuando el instrumento tenga cotización observable de mercado volverá a Nivel 1 y mantendrá ese Nivel mientras siga cotizando. Esto se denomina transferencia entre niveles.

Técnicas de Valuación

Las técnicas de valuación para la determinación de los Valores Razonables incluyen:

- Precios de mercado o cotizaciones de instrumentos similares.
- Determinación de valor actual estimado de los instrumentos.

La técnica de valoración para determinar el valor razonable de Nivel 2 se basa en datos distintos al precio de cotización incluidos en el Nivel 1 que sean observables para el activo o el pasivo, tanto en forma directa (es decir los precios) como indirectamente (es decir derivados de los precios).

La técnica de valoración para determinar el valor razonable de Nivel 3 de instrumentos financieros se basa en el precio elaborado por curva, que es un método que compara el spread existente entre la curva de bonos soberanos y las tasas de corte promediadas de emisiones primarias, representativas de los diferentes segmentos, según las distintas calificaciones de riesgo. En caso de no existir emisiones primarias representativas durante el mes, se utilizarán las siguientes variantes:

- Precios del mercado secundario de especies de las mismas condiciones, que hayan cotizado en el mes de evaluación.
- Precios de licitaciones y/o mercado secundario del mes anterior, y se tomarán en virtud de cuán representativos sean.
- Spread calculado el mes anterior y se lo aplicará a la curva soberana, de acuerdo con la razonabilidad de estos.
- Se aplica un margen puntual, determinado en función a rendimientos históricos de instrumentos de similares condiciones, basándose en una justificada fundamentación de este.

En función de lo expuesto, se determinan las tasas y spreads a utilizar para descontar los flujos futuros de fondos y generar el precio del instrumento.

Se detallan a continuación los instrumentos financieros de la Sociedad medidos a valor razonable al 31 de marzo de 2026 y al 31 de diciembre de 2025:

Cartera de instrumentos al 31.03.26	VR Nivel 1	VR Nivel 2	VR Nivel 3
Activos			
Títulos de deuda a valor razonable con cambios en resultados	214.047.490	—	—
Otros activos financieros	4.010.542	—	765.131
Total	218.058.032	—	765.131

Cartera de instrumentos al 31.12.25	VR Nivel 1	VR Nivel 2	VR Nivel 3
Activos			
Títulos de deuda a valor razonable con cambios en resultados	137.878.837	—	—
Otros activos financieros	3.813.302	—	883.800
Total	141.692.139	—	883.800

Firmado a los efectos de su identificación con
nuestro informe del 13 de mayo de 2026
PRICE WATERHOUSE & CO. S.R.L.

(Socio)

C.P.C.E.C.A.B.A. T° 1 F° 17
María Mercedes Baño
Contador Público (U.B.A.)
C.P.C.E.C.A.B.A. T°340 F°155

Firmado a los efectos de su identificación con
nuestro informe del 13 de mayo de 2026
P/ Comisión Fiscalizadora

Eduardo J. Escasany
Presidente

Jose Luis Gentile
Síndico

GRUPO FINANCIERO GALICIA S.A.

NOTAS A LOS ESTADOS FINANCIEROS CONDENSADOS INTERMEDIOS SEPARADOS

Correspondiente al período iniciado el 1° de enero de 2026 y finalizado el 31 de marzo de 2026, presentado en forma comparativa. Cifras expresadas en moneda homogénea en miles de pesos, excepto aclaración en contrario.

Se detalla a continuación la evolución de los instrumentos incluidos en valor razonable nivel 3:

Nivel 3	31.12.25	Transferencias	Altas	Bajas	Resultado	Efecto inflación	31.03.26
Otros activos financieros	883.800	—	—	—	(42.418)	(76.251)	765.131
Total	883.800	—	—	—	(42.418)	(76.251)	765.131

Nivel 3	31.12.24	Transferencias	Altas	Bajas	Resultado	Efecto inflación	31.12.25
Otros activos financieros	605.172	—	370.065	—	81.435	(172.872)	883.800
Total	605.172	—	370.065	—	81.435	(172.872)	883.800

Se detalla a continuación la comparación entre el valor en libros y el valor razonable de los principales activos y pasivos que se registran a costo amortizado al 31 de marzo de 2026 y al 31 de diciembre de 2025:

Rubros al 31.03.26	Valor en libros	Valor razonable	VR Nivel 1	VR Nivel 2	VR Nivel 3
Activos					
Efectivo y depósitos en banco	1.266.232	1.266.232	1.266.232	—	—
Préstamos y otras financiaciones	41.781.872	41.781.872	—	—	41.781.872
Otros activos financieros	16.819.443	16.819.443	—	—	16.819.443
Otros títulos de deuda	134.342.626	143.106.393	—	143.106.393	—

Rubros al 31.12.25	Valor en libros	Valor razonable	VR Nivel 1	VR Nivel 2	VR Nivel 3
Activos					
Efectivo y depósitos en banco	2.663.807	2.663.807	2.663.807	—	—
Préstamos y otras financiaciones	47.174.666	47.174.666	—	—	47.174.666
Otros activos financieros	146.807.358	146.807.358	—	—	146.807.358
Otros títulos de deuda	151.914.209	165.050.067	—	165.050.067	—

Todas las modificaciones a los métodos de valuación son anteriormente discutidas y aprobadas por el personal clave de la Sociedad.

Firmado a los efectos de su identificación con
nuestro informe del 13 de mayo de 2026
PRICE WATERHOUSE & CO. S.R.L.

(Socio)

C.P.C.E.C.A.B.A. T° 1 F° 17
María Mercedes Baño
Contador Público (U.B.A.)
C.P.C.E.C.A.B.A. T°340 F°155

Firmado a los efectos de su identificación con
nuestro informe del 13 de mayo de 2026
P/ Comisión Fiscalizadora

Jose Luis Gentile
Síndico

Eduardo J. Escasany
Presidente

GRUPO FINANCIERO GALICIA S.A.

NOTAS A LOS ESTADOS FINANCIEROS CONDENSADOS INTERMEDIOS SEPARADOS

Correspondiente al período iniciado el 1° de enero de 2026 y finalizado el 31 de marzo de 2026, presentado en forma comparativa. Cifras expresadas en moneda homogénea en miles de pesos, excepto aclaración en contrario.

NOTA 4. EFECTIVO Y EQUIVALENTES DE EFECTIVO

Se detallan a continuación los componentes del efectivo y sus equivalentes:

Concepto	31.03.26	31.12.25	31.03.25	31.12.24
Efectivo y depósitos en bancos ⁽¹⁾	43.048.104	49.838.473	2.041.768	1.045.307
Colocaciones overnight en bancos del exterior ⁽²⁾	—	—	—	1.427.030
Fondos comunes de inversión ⁽³⁾⁽⁴⁾	4.010.542	3.813.302	981.924	4.124.839
Otros activos financieros ⁽⁵⁾	645.551	742.000	—	—
Total efectivo y equivalentes de efectivo	47.704.197	54.393.775	3.023.692	6.597.176

- (1) *Corresponde a Efectivo, depósitos en bancos y otras colocaciones, estas últimas con un vencimiento inferior a 3 meses, no sujetas a variabilidad de precio e incluidas en el rubro Préstamos y otras financiaciones.*
- (2) *Se incluyen en el rubro Préstamos y otras financiaciones.*
- (3) *Se incluyen en el rubro Otros activos financieros.*
- (4) *Los fondos están conformados por activos con una liquidez inferior a 3 meses, y cuyo valor de rescate es conocido al momento de la medición.*
- (5) *Corresponde a Plazos Fijos con una liquidez inferior a 3 meses.*

NOTA 5. OTROS ACTIVOS FINANCIEROS

Se detalla a continuación la composición de los otros activos financieros a las fechas indicadas:

Concepto	31.03.26	31.12.25
Fondos comunes de inversión	4.010.542	3.813.302
Certificados de participación en fideicomisos financieros	765.131	883.800
Deudores varios	16.819.443	146.807.358
Total	21.595.116	151.504.460

NOTA 6. PRÉSTAMOS Y OTRAS FINANCIACIONES

Se detalla a continuación la composición de la cartera de préstamos y otras financiaciones a las fechas indicadas.

Concepto	31.03.26	31.12.25
Sector privado no financiero y residentes en el exterior		
Otras financiaciones	41.781.872	47.174.666
Total	41.781.872	47.174.666

La información con partes relacionadas se revela en [nota 20](#).

La apertura por plazos de préstamos y otras financiaciones se encuentra detallada en el [anexo D](#).

NOTA 7. INVERSIONES EN Y RESULTADOS POR SUBSIDIARIAS, ASOCIADAS Y NEGOCIOS CONJUNTOS

7.1. Inversiones en subsidiarias

Se detallan a continuación las sociedades valuadas al método de la participación conforme al marco contable basado en NIIF establecido por el BCRA, a las fechas indicadas.

Firmado a los efectos de su identificación con
nuestro informe del 13 de mayo de 2026
PRICE WATERHOUSE & CO. S.R.L.

(Socio)

C.P.C.E.C.A.B.A. T° 1 F° 17
María Mercedes Baño
Contador Público (U.B.A.)
C.P.C.E.C.A.B.A. T°340 F°155

Firmado a los efectos de su identificación con
nuestro informe del 13 de mayo de 2026
P/ Comisión Fiscalizadora

Jose Luis Gentile
Síndico

Eduardo J. Escasany
Presidente

GRUPO FINANCIERO GALICIA S.A.

NOTAS A LOS ESTADOS FINANCIEROS CONDENSADOS INTERMEDIOS SEPARADOS

Correspondiente al período iniciado el 1° de enero de 2026 y finalizado el 31 de marzo de 2026, presentado en forma comparativa. Cifras expresadas en moneda homogénea en miles de pesos, excepto aclaración en contrario.

Sociedad	31.03.26		31.12.25	
	Tenencia de acciones directa e indirecta	% Participación	Tenencia de acciones directa e indirecta	% Participación
Banco de Galicia y Buenos Aires S.A.	754.748.461	99,99820%	754.748.461	99,99820%
Galicia Asset Management S.A.U.	158.500.537	100%	158.500.537	100%
Galicia Holdings US Inc	1.000	100%	1.000	100%
Galicia Investments LLC	100	100%	100	100%
Galicia Securities S.A.U.	95.392.000	100%	95.392.000	100%
Galicia Ventures Corp.	10.000	100%	10.000	0%
Galicia Ventures LP	1.000	100%	1.000	100%
Galicia Warrants S.A.	1.000.000	100%	1.000.000	100%
IGAM LLC	100	100%	100	100%
N-xers S.A. de C.V.	405.816.000	100%	405.816.000	100%
NERA Agro Holding SL (ex Agri Tech Investments LLC)	1.309.198	50%	1.309.198	50%
Sudamericana Holding S.A.	358.395.538	100%	358.395.538	100%
Tarjetas Regionales S.A.	1.756.704.458	100%	1.756.704.458	100%
Vestly Group Corp.	10.000	100%	10.000	100%

Los movimientos en dichas inversiones son los siguientes:

	31.12.25	Aportes	Distribuciones de dividendos	Resultado del periodo neto(*)	31.03.26
Banco de Galicia y Buenos Aires S.A.	6.603.461.736	—	—	76.424.281	6.679.886.017
Galicia Asset Management S.A.U.	95.825.139	—	(41.353.049)	34.374.516	88.846.606
Galicia Holdings US Inc.	7.881.896	—	—	(423.589)	7.458.307
Galicia Investments LLC	80.609	1.569	—	(11.011)	71.167
Galicia Securities S.A.U.(**)	92.343.722	—	(31.014.787)	1.455.954	62.784.889
Galicia Ventures Corp.	15.972	522.449	—	(54.571)	483.850
Galicia Ventures LP	7.980.292	155.337	—	(1.090.066)	7.045.563
Galicia Warrants S.A.	10.171.832	—	(1.221.207)	272.688	9.223.313
IGAM LLC	25.935.105	—	—	(4.280.932)	21.654.173
N-xers S.A. de C.V.	1.579.458	—	—	(284.146)	1.295.312
NERA Agro Holding SL (ex Agri Tech Investments LLC)	10.393.333	—	—	(1.480.604)	8.912.729
Sudamericana Holding S.A.	219.904.179	—	—	15.893.581	235.797.760
Tarjetas Regionales S.A.(**)(***)	1.241.379.054	—	—	(22.634.816)	1.218.744.238
Vestly Group Corp.	798.555	—	—	(166.234)	632.321
Totales	8.317.750.882	679.355	(73.589.043)	97.995.051	8.342.836.245

(*) Participación sobre Resultado integral total. No incluye eliminaciones de saldos por operaciones entre partes relacionadas.

(**) Incluye plusvalía.

(***) A la fecha de los presentes estados financieros condensados intermedios separados existen dividendos pendientes de cobro. Ver [nota 20.5](#).

Firmado a los efectos de su identificación con
nuestro informe del 13 de mayo de 2026
PRICE WATERHOUSE & CO. S.R.L.



(Socio)

C.P.C.E.C.A.B.A. T° 1 F° 17
María Mercedes Baño
Contador Público (U.B.A.)
C.P.C.E.C.A.B.A. T°340 F°155

Eduardo J. Escasany
Presidente

Firmado a los efectos de su identificación con
nuestro informe del 13 de mayo de 2026
P/ Comisión Fiscalizadora

Jose Luis Gentile
Síndico

GRUPO FINANCIERO GALICIA S.A.

NOTAS A LOS ESTADOS FINANCIEROS CONDENSADOS INTERMEDIOS SEPARADOS

Correspondiente al período iniciado el 1° de enero de 2026 y finalizado el 31 de marzo de 2026, presentado en forma comparativa. Cifras expresadas en moneda homogénea en miles de pesos, excepto aclaración en contrario.

Se detalla a continuación información básica relacionada con las subsidiarias al cierre del período:

Sociedad	Activo	Pasivo	Patrimonio neto	Resultados(*)
Banco de Galicia y Buenos Aires S.A.	35.965.123.793	29.296.081.773	6.669.042.020	76.657.682
Galicia Asset Management S.A.U.	135.280.935	46.434.329	88.846.606	34.374.516
Galicia Holdings US Inc	7.469.509	11.202	7.458.307	(423.589)
Galicia Investments LLC	71.167	—	71.167	(11.011)
Galicia Securities S.A.U.	328.361.303	265.883.774	62.477.529	1.455.954
Galicia Ventures Corp.	483.878	28	483.850	(54.571)
Galicia Ventures LP	7.116.730	—	7.116.730	(1.101.077)
Galicia Warrants S.A.	16.274.465	5.733.536	10.540.929	311.643
IGAM LLC	21.658.090	3.917	21.654.173	(4.280.932)
N-xers S.A. de C.V.	26.604.076	697.841	25.906.235	(5.682.915)
NERA Agro Holding SL (ex Agri Tech Investments LLC)**	17.825.459	19	17.825.440	(2.961.207)
Sudamericana Holding S.A.	256.358.444	484.316	255.874.128	16.507.793
Tarjetas Regionales S.A.	1.108.113.365	15.100.695	1.093.012.670	(22.322.187)
Vestly Group Corp.	635.087	2.766	632.321	(166.234)

(*) Resultado integral total.

(**) Información al 31 de diciembre de 2025, reexpresado en moneda de cierre.

NOTA 8. PROPIEDAD, PLANTA Y EQUIPO

Se detallan a continuación los movimientos en propiedad, planta y equipo:

Concepto	Valor al inicio del ejercicio	Vida útil estimada en años	Altas		Bajas		Depreciaciones		Valor residual al	
			Altas	Bajas	Acumuladas al inicio del ejercicio	Bajas	Del período	Acumuladas al cierre del período	31.03.26	31.12.25
Medición al costo										
Vehículos	1.053.657	5	—	—	(218.759)	—	(9.926)	(228.685)	824.972	834.898
Total	1.053.657		—	—	(218.759)	—	(9.926)	(228.685)	824.972	834.898

Los valores contables de propiedad, planta y equipo no superan los valores recuperables.

NOTA 9. PASIVO POR IMPUESTO A LAS GANANCIAS CORRIENTE NETO

Corresponde al monto de la provisión por el impuesto a las ganancias, neta de los anticipos efectuados y otros pagos a cuenta de este impuesto.

Ajuste por inflación impositivo

- La Ley 27.430 introdujo una modificación en la cual estableció que los sujetos a que se refieren los incisos a) a e) del artículo 53 de la actual Ley de Impuesto a las Ganancias, a los fines de determinar la ganancia neta imponible, deberían

Firmado a los efectos de su identificación con
nuestro informe del 13 de mayo de 2026
PRICE WATERHOUSE & CO. S.R.L.

(Socio)

C.P.C.E.C.A.B.A. T° 1 F° 17
María Mercedes Baño
Contador Público (U.B.A.)
C.P.C.E.C.A.B.A. T°340 F°155

Eduardo J. Escasany
Presidente

Firmado a los efectos de su identificación con
nuestro informe del 13 de mayo de 2026
P/ Comisión Fiscalizadora

Jose Luis Gentile
Síndico

GRUPO FINANCIERO GALICIA S.A.

NOTAS A LOS ESTADOS FINANCIEROS CONDENSADOS INTERMEDIOS SEPARADOS

Correspondiente al período iniciado el 1° de enero de 2026 y finalizado el 31 de marzo de 2026, presentado en forma comparativa. Cifras expresadas en moneda homogénea en miles de pesos, excepto aclaración en contrario.

deducir o incorporar al resultado impositivo del ejercicio que se liquida, el ajuste por inflación impositivo. Dicho ajuste resultaría aplicable en el ejercicio fiscal en el cual se verificará un porcentaje de variación del índice de precios al consumidor, acumulado en los treinta y seis (36) meses anteriores al cierre del ejercicio que se liquida, superior al cien por ciento (100 %).

- Para los ejercicios fiscales iniciados a partir del 1° de enero de 2021, el ajuste por inflación positivo o negativo, según sea el caso que deba calcularse, se imputaría en su totalidad (100%), sin diferimiento alguno en el ejercicio en que se genere.

Alicuota del Impuesto

El 16 de junio de 2021, se promulgó la Ley 27.630, la cual establece para las sociedades de capital una estructura de alícuotas escalonadas para el impuesto a las ganancias con tres segmentos en relación al nivel de ganancia neta imponible acumulada, con aplicación para los ejercicios fiscales iniciados a partir del 1° de enero de 2021, inclusive. Las nuevas alícuotas en el marco de este tratamiento son:

Para el ejercicio fiscal iniciado desde el 01.01.26 hasta el 31.12.26:

Ganancia neta imponible acumulada					
Más de \$	A \$	Pagarán \$	Más el %	Sobre el excedente de \$	
—	133.514	—	25 %	—	
133.514	1.335.142	33.379	30 %	133.514	
1.335.142	En adelante	393.867	35 %	1.335.142	

Para el ejercicio fiscal iniciado desde el 01.01.25 hasta el 31.12.25:

Ganancia neta imponible acumulada					
Más de \$	A \$	Pagarán \$	Más el %	Sobre el excedente de \$	
—	101.680	—	25 %	—	
101.680	1.016.796	25.420	30 %	101.680	
1.016.796	En adelante	299.955	35 %	1.016.796	

Los montos previstos anteriormente se ajustarán anualmente tomando como base la variación anual del Índice de Precios al Consumidor (IPC) que suministra el Instituto Nacional de Estadística y Censos (INDEC), correspondiente al mes de octubre del año anterior al del ajuste, respecto del mismo mes del año anterior.

Impuesto a los dividendos: se establece que los dividendos o utilidades distribuidas a personas humanas, sucesiones indivisas o beneficiarios del exterior, estarán gravados a la alícuota del 7%.

NOTA 10. PATRIMONIO NETO

10.1. Capital Social:

Al 31 de marzo de 2026, el capital social asciende a \$1.606.254 el cual se encuentra suscripto e integrado. El mismo está integrado por 281.221.650 acciones ordinarias clase "A" de valor nominal \$1 cada una y de 5 votos por acción y 1.325.032.079 acciones ordinarias clase "B" de valor nominal \$1 cada una y de 1 voto por acción.

Firmado a los efectos de su identificación con
nuestro informe del 13 de mayo de 2026
PRICE WATERHOUSE & CO. S.R.L.

(Socio)

C.P.C.E.C.A.B.A. T° 1 F° 17
María Mercedes Baño
Contador Público (U.B.A.)
C.P.C.E.C.A.B.A. T°340 F°155

Firmado a los efectos de su identificación con
nuestro informe del 13 de mayo de 2026
P/ Comisión Fiscalizadora

Eduardo J. Escasany
Presidente

Jose Luis Gentile
Síndico

GRUPO FINANCIERO GALICIA S.A.

NOTAS A LOS ESTADOS FINANCIEROS CONDENSADOS INTERMEDIOS SEPARADOS

Correspondiente al período iniciado el 1° de enero de 2026 y finalizado el 31 de marzo de 2026, presentado en forma comparativa. Cifras expresadas en moneda homogénea en miles de pesos, excepto aclaración en contrario.

Se detalla a continuación la evolución del capital social, a las fechas indicadas:

Clase	Cantidad	Valor nominal por acción	Votos por acción	Acciones			Capital Social		
				Emitido		No integrado			
				En circulación	En cartera	Pendiente de emisión o distribución	Asignado	Integrado	
Clase "A"	281.221.650	\$1	5	281.222	—	—	—	281.222	—
Clase "B"	1.325.032.079	\$1	1	1.325.032	—	—	—	1.325.032	—
31.03.26	1.606.253.729			1.606.254	—	—	—	1.606.254	—
31.12.25	1.606.253.729			1.606.254	—	—	—	1.606.254	—
31.12.24	1.588.513.701			1.588.514	—	—	—	1.588.514	—

El 13 de febrero de 2025 se emitieron 17.740.028 acciones ordinarias Clase B, de valor nominal un peso (VN \$1) cada una con derecho a un voto por acción, permitiendo a Grupo Galicia pagar y capitalizar los créditos a favor de HSBC por el ajuste de precio de la transacción.

El aumento del capital ascendió a \$100.962.767 (lo que equivale a \$138.876.409 en moneda de cierre), y los gastos relacionados con el mismo ascendieron a \$674.103 (lo que equivale a \$927.242 en moneda de cierre), siendo deducidos de la prima de emisión de acciones.

El 7 de mayo de 2025 se inscribió el mencionado aumento del capital en el Registro Público de Comercio.

La Sociedad no tiene acciones propias en cartera.

Las acciones de la Sociedad cotizan en la República Argentina en Bolsas y Mercados Argentinos (BYMA) y en A3 Mercados S.A. Asimismo, las acciones cotizan en los Estados Unidos de América en el National Association of Securities Dealers Automated Quotation (NASDAQ), bajo el programa de American Depositary Receipt (ADRs), del cual The Bank of New York Mellon actúa como el agente depositario.

10.2. Otras Reservas:

Se detalla, a continuación, la composición del rubro al cierre del período:

Concepto	31.03.26	31.12.25
Reserva legal	245.060.817	245.060.817
Otras reservas	4.744.003.690	4.744.003.690
Reserva Estatutaria	207	207
Reserva Facultativa(*)	4.744.003.483	4.744.003.483
Total	4.989.064.507	4.989.064.507

(*) Al 31 de marzo de 2026, incluye Reserva facultativa para el desarrollo de nuevos negocios y apoyo a sociedades por \$1.254.889.812.

10.3. Resultado por acción:

La Sociedad calcula el resultado neto por acción sobre la base del promedio ponderado de las acciones ordinarias suscriptas. Al 31 de marzo de 2026 y al 31 de marzo de 2025, el resultado por acción se expone en el Estado de Resultados Condensado Intermedio Separado - Ganancia por acción.

Firmado a los efectos de su identificación con
nuestro informe del 13 de mayo de 2026
PRICE WATERHOUSE & CO. S.R.L.

(Socio)

C.P.C.E.C.A.B.A. T° 1 F° 17
María Mercedes Baño
Contador Público (U.B.A.)
C.P.C.E.C.A.B.A. T°340 F°155

Firmado a los efectos de su identificación con
nuestro informe del 13 de mayo de 2026
P/ Comisión Fiscalizadora

Eduardo J. Escasany
Presidente

Jose Luis Gentile
Síndico

GRUPO FINANCIERO GALICIA S.A.

NOTAS A LOS ESTADOS FINANCIEROS CONDENSADOS INTERMEDIOS SEPARADOS

Correspondiente al período iniciado el 1° de enero de 2026 y finalizado el 31 de marzo de 2026, presentado en forma comparativa. Cifras expresadas en moneda homogénea en miles de pesos, excepto aclaración en contrario.

NOTA 11. APERTURA DE RESULTADOS

A continuación, se detalla la apertura de resultado neto por intereses y resultado neto por medición de instrumentos financieros a valor razonable con cambios en resultados:

Resultado neto por medición de instrumentos financieros medidos a valor razonable con cambios en resultados	31.03.26	31.03.25
Por medición de activos financieros a valor razonable con cambios en resultados		
Resultado por títulos públicos	14.486.890	2.618.094
Resultado por otros títulos privados	1.514.036	120.091
Total	16.000.926	2.738.185

Ingresos por intereses	31.03.26	31.03.25
Por efectivo y depósitos en bancos	6.579	25.898
Total	6.579	25.898

NOTA 12. DIFERENCIA DE COTIZACIÓN DE ORO Y MONEDA EXTRANJERA

A continuación, se presenta la composición del rubro, a las fechas señaladas:

Originado por:	31.03.26	31.03.25
Por valuación de activos y pasivos en moneda extranjera	(8.309.370)	2.402.170
Total	(8.309.370)	2.402.170

NOTA 13. OTROS INGRESOS OPERATIVOS

A continuación, se presenta la composición del rubro, a las fechas señaladas:

Concepto	31.03.26	31.03.25
Otros ingresos operativos	38	—
Total	38	—

Firmado a los efectos de su identificación con
nuestro informe del 13 de mayo de 2026
PRICE WATERHOUSE & CO. S.R.L.

(Socio)

C.P.C.E.C.A.B.A. T° 1 F° 17
María Mercedes Baño
Contador Público (U.B.A.)
C.P.C.E.C.A.B.A. T°340 F°155

Firmado a los efectos de su identificación con
nuestro informe del 13 de mayo de 2026
P/ Comisión Fiscalizadora

Eduardo J. Escasany
Presidente

Jose Luis Gentile
Síndico

GRUPO FINANCIERO GALICIA S.A.

NOTAS A LOS ESTADOS FINANCIEROS CONDENSADOS INTERMEDIOS SEPARADOS

Correspondiente al período iniciado el 1° de enero de 2026 y finalizado el 31 de marzo de 2026, presentado en forma comparativa. Cifras expresadas en moneda homogénea en miles de pesos, excepto aclaración en contrario.

NOTA 14. BENEFICIOS AL PERSONAL

A continuación, se presenta la composición del rubro, a las fechas señaladas:

Concepto	31.03.26	31.03.25
Remuneraciones	(136.806)	(108.027)
Cargas sociales sobre remuneraciones	(37.459)	(30.233)
Indemnizaciones y gratificaciones al personal	(434)	(2.163)
Total	(174.699)	(140.423)

NOTA 15. GASTOS DE ADMINISTRACIÓN

La Sociedad presentó sus estados de resultados integrales bajo el método de la función del gasto. De acuerdo con este método, los gastos se clasifican de acuerdo con su función como parte de la partida "Gastos de administración".

La siguiente tabla proporciona la información adicional requerida sobre la naturaleza de los gastos y su relación con la función, a las fechas señaladas:

Concepto	31.03.26	31.03.25
Honorarios y retribuciones por servicios	(330.971)	(278.323)
Honorarios a Directores y Síndicos	(861.586)	(846.384)
Impuestos y tasas	(430.713)	(67.043)
Electricidad y comunicaciones	(1.228)	(725)
Papelería y útiles	(690)	(465)
Servicios administrativos contratados	(1.385)	(2.465)
Seguros	(32.574)	(25.545)
Gastos de mantenimiento, conservación y reparaciones	(2.864)	(2.830)
Otros	(207.111)	(49.312)
Total	(1.869.122)	(1.273.092)

NOTA 16. DEPRECIACIONES Y DESVALORIZACIONES DE BIENES

A continuación, se presenta la composición del rubro, a las fechas señaladas:

Concepto	31.03.26	31.03.25
Depreciación de propiedad, planta y equipo	(9.926)	(8.242)
Total	(9.926)	(8.242)

Firmado a los efectos de su identificación con
nuestro informe del 13 de mayo de 2026
PRICE WATERHOUSE & CO. S.R.L.

(Socio)

C.P.C.E.C.A.B.A. T° 1 F° 17
María Mercedes Baño
Contador Público (U.B.A.)
C.P.C.E.C.A.B.A. T°340 F°155

Firmado a los efectos de su identificación con
nuestro informe del 13 de mayo de 2026
P/ Comisión Fiscalizadora

Jose Luis Gentile
Síndico

Eduardo J. Escasany
Presidente

GRUPO FINANCIERO GALICIA S.A.

NOTAS A LOS ESTADOS FINANCIEROS CONDENSADOS INTERMEDIOS SEPARADOS

Correspondiente al período iniciado el 1° de enero de 2026 y finalizado el 31 de marzo de 2026, presentado en forma comparativa. Cifras expresadas en moneda homogénea en miles de pesos, excepto aclaración en contrario.

NOTA 17. OTROS GASTOS OPERATIVOS

A continuación, se presenta la composición del rubro, a las fechas señaladas:

Concepto	31.03.26	31.03.25
Impuesto sobre los ingresos brutos por intermediación financiera	(187.858)	(113.766)
Impuesto sobre los ingresos brutos por ingresos varios	(575)	—
Otros	—	(435)
Total	(188.433)	(114.201)

NOTA 18. DIVIDENDOS

La Asamblea de Accionistas Ordinaria y Extraordinaria celebrada el 28 de abril de 2026, aprobó la desafectación de la Reserva para la eventual distribución de utilidades por hasta un monto tal que, ajustado por inflación resulte en la suma de \$150.000.228. Ver [nota 23](#).

Adicionalmente, la mencionada Asamblea resolvió delegar en el Directorio la facultad de desafectar de la Reserva para la eventual distribución de utilidades por hasta un monto tal que, ajustado por inflación resulte en la suma de \$39.999.772, ad-referéndum de las aprobaciones y en los mismos términos y condiciones que a las sociedades controladas que así lo requieran, les determine el Banco Central de la República Argentina respecto del pago de dividendos. Los dividendos que se dispongan en virtud de lo resuelto podrán ser pagados en efectivo y/o en especie, o mediante cualquier combinación de ambas modalidades, pudiendo efectuarse en una o más oportunidades.

La Asamblea de Accionistas Ordinaria y Extraordinaria celebrada el 29 de abril de 2025, aprobó la distribución de dividendos en efectivo por la suma \$88.000.000 (lo que equivale a \$116.693.942 en moneda de cierre), que representaron \$54,79 (cifra expresada en pesos) por acción.

Adicionalmente, la mencionada Asamblea resolvió delegar en el Directorio la facultad de desafectar de la Reserva para la eventual distribución de utilidades por hasta la suma de \$300.000.000 en moneda de diciembre 2024 (lo que equivale a \$431.909.930 a moneda de cierre), ad-referéndum de la aprobación, y a los términos y condiciones que la subsidiaria Banco Galicia obtuviera por parte del BCRA respecto del pago de dividendos.

Como consecuencia de la autorización otorgada por el BCRA a Banco Galicia para la distribución de dividendos en efectivo, Grupo Financiero Galicia S.A. en mayo desafectó de la Reserva mencionada precedentemente la suma de \$299.994.609 en moneda de diciembre 2024 (lo que equivale a \$431.902.169 a moneda de cierre), para la distribución de utilidades que será realizada en 10 cuotas consecutivas. Para mayor detalle sobre los pagos efectuados con posterioridad a la fecha de cierre y antes de la emisión de los presentes estados financieros, ver [nota 23](#).

Firmado a los efectos de su identificación con
nuestro informe del 13 de mayo de 2026
PRICE WATERHOUSE & CO. S.R.L.

(Socio)

C.P.C.E.C.A.B.A. T° 1 F° 17
María Mercedes Baño
Contador Público (U.B.A.)
C.P.C.E.C.A.B.A. T°340 F°155

Firmado a los efectos de su identificación con
nuestro informe del 13 de mayo de 2026
P/ Comisión Fiscalizadora

Eduardo J. Escasany
Presidente

Jose Luis Gentile
Síndico

GRUPO FINANCIERO GALICIA S.A.

NOTAS A LOS ESTADOS FINANCIEROS CONDENSADOS INTERMEDIOS SEPARADOS

Correspondiente al período iniciado el 1° de enero de 2026 y finalizado el 31 de marzo de 2026, presentado en forma comparativa. Cifras expresadas en moneda homogénea en miles de pesos, excepto aclaración en contrario.

El siguiente cuadro presenta el detalle del pago de dividendos correspondiente al ejercicio 2025, de conformidad con lo mencionado en los párrafos precedentes.

Fecha de pago	Importe	Importe a moneda de cierre
14.05.25	88.000.000	111.857.570
11.07.25	33.978.381	41.708.967
12.08.25	34.528.465	41.603.802
10.09.25	35.185.087	41.532.771
13.10.25	35.845.087	41.343.597
12.11.25	36.589.217	41.183.440
11.12.25	37.446.115	40.981.886
14.01.26	38.372.128	40.819.085
11.02.26	39.463.919	40.798.834
11.03.26	40.601.119	40.601.119
15.04.26	41.777.057	41.777.057
Total	461.786.575	524.208.128

NOTA 19. GESTIÓN DE CAPITAL Y POLÍTICAS DE RIESGO

Los principales riesgos a los que el Grupo está expuesto se clasifican en diez tipos: riesgo de capital, riesgos financieros (riesgo de mercado, riesgo de moneda, riesgo de tasa de interés y riesgo de liquidez), riesgo de crédito, riesgo operacional, riesgo tecnológico, riesgo reputacional & ESG, riesgo estratégico, riesgo de cumplimiento, riesgo de ciberseguridad y riesgo de modelo de datos.

No ha habido cambios significativos en las políticas de gestión de los riesgos mencionados, respecto de la expuesta en los estados financieros al 31 de diciembre de 2025.

NOTA 20. TRANSACCIONES CON PARTES RELACIONADAS

Se consideran partes relacionadas a las personas humanas y jurídicas que directa o indirectamente ejerzan control sobre la Entidad o estén controladas por la misma; a las subsidiarias, asociadas y afiliadas; a los miembros del Directorio, Síndicos y personal con cargo de Alta Gerencia; a las personas humanas que desempeñen cargos similares en entidades financieras o empresas de servicios complementarios; a las sociedades o empresas unipersonales sobre las que el personal clave puede ejercer influencia significativa o control y a los cónyuges, convivientes y parientes hasta segundo grado de consanguinidad o primero de afinidad de todas las personas humanas vinculadas directa o indirectamente a la Sociedad.

La Sociedad controla otra entidad cuando tiene el poder sobre las decisiones financieras y operativas de otras entidades y a su vez obtiene beneficios de la misma.

Por otro lado, la Sociedad considera que tiene control conjunto cuando existe un acuerdo entre partes sobre el control de una actividad económica en común.

Por último, aquellos casos en los que la Sociedad posea influencia significativa es debido al poder de influir sobre las decisiones financieras y operativas de otra entidad pero no poder ejercer el control sobre las mismas. Se considera que poseen una influencia significativa aquellos accionistas con una participación igual o mayor al 20% del total de los votos de la Sociedad o sus subsidiarias.

Para la determinación de dichas situaciones, no solamente se observan los aspectos legales sino además la naturaleza y sustanciación de la relación.

Adicionalmente, se consideran parte relacionada el personal clave de la Dirección de la Sociedad (miembros del Directorio y Gerentes, y miembros cercanos de sus familias), así como las entidades sobre las que el personal clave puede ejercer influencia significativa o control.

Firmado a los efectos de su identificación con
nuestro informe del 13 de mayo de 2026
PRICE WATERHOUSE & CO. S.R.L.

(Socio)

C.P.C.E.C.A.B.A. T° 1 F° 17
María Mercedes Baño
Contador Público (U.B.A.)
C.P.C.E.C.A.B.A. T°340 F°155

Firmado a los efectos de su identificación con
nuestro informe del 13 de mayo de 2026
P/ Comisión Fiscalizadora

Eduardo J. Escasany
Presidente

Jose Luis Gentile
Síndico

GRUPO FINANCIERO GALICIA S.A.

NOTAS A LOS ESTADOS FINANCIEROS CONDENSADOS INTERMEDIOS SEPARADOS

Correspondiente al período iniciado el 1° de enero de 2026 y finalizado el 31 de marzo de 2026, presentado en forma comparativa. Cifras expresadas en moneda homogénea en miles de pesos, excepto aclaración en contrario.

20.1. Entidad Controladora

La Sociedad es controlado por:

Nombre	Naturaleza	Actividad principal	Lugar de radicación	% de participación
EBA Holding S.A.	51,48% de los derechos a voto	Financiera y de inversión	CABA - Argentina	17,51%

20.2. Remuneraciones del personal clave

Las retribuciones percibidas por el personal clave de la Sociedad al 31 de marzo de 2026 y al 31 de marzo de 2025, ascienden a \$847.960 y \$832.795, respectivamente.

20.3. Conformación del personal clave

La conformación del personal clave a las fechas indicadas es la siguiente:

Concepto	31.03.26	31.12.25
Directores titulares	9	9
Total	9	9

20.4. Transacciones con partes relacionadas

La Sociedad no ha sido parte, ni tampoco ha dado préstamos a:

- las empresas que directa o indirectamente a través de uno o más intermediarios, controlan o están controladas por la Sociedad;
- asociadas (empresas sobre las que la Sociedad tiene una influencia significativa);
- personas que poseen, directa o indirectamente, una participación con poder de voto en la Sociedad que les otorga una influencia significativa en la Sociedad, y en su caso, ascendientes, descendientes, cónyuges o hermanos de dicha persona (es decir, miembros cercanos de la familia que pudieran influir o ser influidos por, esa persona en sus relaciones con la Sociedad);
- personal clave de la dirección;
- empresas con un interés sustancial y en cuya propiedad participe alguna de las personas descritas en iii. o iv. y/o que se sean capaces de ejercer una influencia significativa en la Sociedad. A los efectos de este párrafo, el mismo incluye a empresas de propiedad de los directores o principales accionistas de la Sociedad que tengan un miembro clave de la administración en común con Grupo Financiero Galicia S.A., según corresponda.

20.5. Saldos entre partes relacionadas

Se detallan a continuación las operaciones realizadas con las subsidiarias, a las fechas indicadas.

Firmado a los efectos de su identificación con
nuestro informe del 13 de mayo de 2026
PRICE WATERHOUSE & CO. S.R.L.

(Socio)

C.P.C.E.C.A.B.A. T° 1 F° 17
María Mercedes Baño
Contador Público (U.B.A.)
C.P.C.E.C.A.B.A. T°340 F°155

Firmado a los efectos de su identificación con
nuestro informe del 13 de mayo de 2026
P/ Comisión Fiscalizadora

Eduardo J. Escasany
Presidente

Jose Luis Gentile
Síndico

GRUPO FINANCIERO GALICIA S.A.

NOTAS A LOS ESTADOS FINANCIEROS CONDENSADOS INTERMEDIOS SEPARADOS

Correspondiente al período iniciado el 1° de enero de 2026 y finalizado el 31 de marzo de 2026, presentado en forma comparativa. Cifras expresadas en moneda homogénea en miles de pesos, excepto aclaración en contrario.

Banco de Galicia y Buenos Aires S.A.	31.03.26	31.12.25
Activo		
Efectivo y depósitos en bancos	463.724	217.764
Otros activos financieros	646.149	130.313.834
Otros títulos de deuda	134.342.626	151.914.209
Total del Activo	135.452.499	282.445.807
Tarjetas Regionales S.A.	31.03.26	31.12.25
Activo		
Otros activos financieros	14.999.915	16.416.250
Total del Activo	14.999.915	16.416.250
INVIU Uruguay Agente de Valores S.A.	31.03.26	31.12.25
Activo		
Préstamos y otras financiaciones	4.788	5.179.298
Total del Activo	4.788	5.179.298
Galicia Securities S.A.U.	31.03.26	31.12.25
Activo		
Préstamos y otras financiaciones	41.777.084	41.995.367
Total del Activo	41.777.084	41.995.367
N-xers S.A. de C.V.	31.03.26	31.12.25
Pasivo		
Otros pasivos no financieros	1.382.758	1.597.219
Total del Pasivo	1.382.758	1.597.219
Galivia Ventures Corp.	31.03.26	31.12.25
Pasivo		
Otros pasivos no financieros	—	15.972
Total del Pasivo	—	15.972
Banco de Galicia y Buenos Aires S.A.	31.03.26	31.03.25
Resultados		
Ingresos por otros intereses	2.965.123	2.890.418
Gastos de administración	(7.675)	(8.590)
Total Resultados	2.957.448	2.881.828

Firmado a los efectos de su identificación con
nuestro informe del 13 de mayo de 2026
PRICE WATERHOUSE & CO. S.R.L.



(Socio)

C.P.C.E.C.A.B.A. T° 1 F° 17
María Mercedes Baño
Contador Público (U.B.A.)
C.P.C.E.C.A.B.A. T°340 F°155

Firmado a los efectos de su identificación con
nuestro informe del 13 de mayo de 2026
P/ Comisión Fiscalizadora

Jose Luis Gentile
Síndico

Eduardo J. Escasany
Presidente

GRUPO FINANCIERO GALICIA S.A.

NOTAS A LOS ESTADOS FINANCIEROS CONDENSADOS INTERMEDIOS SEPARADOS

Correspondiente al período iniciado el 1° de enero de 2026 y finalizado el 31 de marzo de 2026, presentado en forma comparativa. Cifras expresadas en moneda homogénea en miles de pesos, excepto aclaración en contrario.

NOTA 21. INFORMACIÓN ADICIONAL REQUERIDA POR EL BCRA

21.1. Guarda de documentación

De acuerdo con la Resolución General N°629 emitida por la CNV, la Sociedad informa que posee documentación respaldatoria de operaciones contables y de gestión en resguardo en AdeA (CUIT 30-68233570-6) Planta III situada en Ruta Provincial 36 km 31,5 N°6471 (CP 1888) Bosques, Provincia de Buenos Aires, siendo el domicilio legal Av. Juramento 1775, Piso 4 (1428), CABA.

Adicionalmente, distintas sociedades vinculadas a Grupo Financiero Galicia S.A. poseen documentación en resguardo de Iron Mountain Argentina S.A. (CUIT 30-68250405-2) situada en distintos domicilios: Puente del Inca 2450 Ezeiza- Provincia de Buenos Aires y Amancio Alcorta 2482 - Ciudad Autónoma de Buenos Aires, siendo este último el domicilio legal de la entidad.

21.2. Emisión de obligaciones negociables

En la asamblea general extraordinaria de Accionistas celebrada el 25 de abril de 2019 se aprobó prorrogar la vigencia del "Programa Global de emisión de Obligaciones Negociables simples no convertibles en acciones, a corto, mediano y/o largo plazo" a fin de mantener la diversidad de alternativas de fondeo para la emisión de Obligaciones Negociables simples, no convertibles en acciones, subordinadas o no, ajustables o no, con o sin garantía, a corto, mediano y/o largo plazo, por un monto nominal máximo en circulación en cualquier momento durante la vigencia del Programa de miles de US\$100.000 o su equivalente en otras monedas o unidades de valor, según lo determine el Directorio, por un plazo de cinco años, o el plazo mayor que autoricen las Normas.

El 6 de agosto de 2019 la C.N.V. mediante la disposición DI-2019-63-APN-GE#CNV, autorizó la modificación de los términos y condiciones del Programa Global de emisión de Obligaciones Negociables simples no convertibles en acciones y otorgó la prórroga del plazo de duración del programa por un período de cinco años adicionales a computar a partir del vencimiento del plazo prorrogado.

El 18 de junio de 2024 la C.N.V. mediante disposición DI-2024-47-APN-GE#CNV, otorgó una nueva prórroga de cinco años al plazo de duración del programa. A la fecha de los presentes estados financieros condensados intermedios separados, no se han emitido obligaciones negociables dentro del programa.

21.3. Restricción para la distribución de utilidades

De acuerdo con el art. 70 de Ley General de Sociedades, Grupo Financiero Galicia S.A. debe transferir a Reserva Legal el 5% de la ganancia del ejercicio, hasta que dicha reserva alcance el 20% del capital social más el saldo de la cuenta ajuste del capital. Cuando esta reserva quede disminuida por cualquier razón, no pueden distribuirse ganancias hasta su reintegro.

NOTA 22. CONTEXTO ECONÓMICO EN EL QUE OPERA LA SOCIEDAD

La Sociedad opera en un contexto económico complejo tanto en el ámbito nacional como internacional.

Respecto al ámbito internacional, los primeros cuatro meses del 2026 estuvieron marcados por el conflicto geopolítico entre Estados Unidos e Irán, una reconfiguración de las expectativas monetarias y una marcada rotación sectorial en los mercados globales. El conflicto bélico, desencadenado a fines de febrero, bloqueó el Estrecho de Ormuz —por donde transita aproximadamente el 20% del suministro mundial de petróleo y gas natural licuado— e impulsó el precio del petróleo Brent, alcanzando un máximo de US\$ 119 por barril. Esta coyuntura, sumada a las dudas sobre el retorno del gasto de capital en Inteligencia Artificial, generó una "gran rotación" desde activos growth hacia sectores de valor.

En el plano monetario, la nominación de Kevin Warsh como nuevo presidente de la Reserva Federal (Fed), prevista para mayo, inicialmente generó incertidumbre sobre la orientación de la política de tasas. Bajo este escenario, los inversores postergaron sus expectativas de flexibilización de uno o dos recortes de tasas en 2026 a una única baja en 2027, debido al rezago inflacionario del shock energético. No obstante, el anuncio de un alto al fuego y el despeje de la incertidumbre institucional sobre el liderazgo de la Fed impulsaron una fuerte reversión de tendencia en abril. Los inversores retomaron posiciones en el segmento growth, favorecidos por valoraciones atractivas tras las correcciones de marzo, lo que permitió revertir la tendencia

Firmado a los efectos de su identificación con
nuestro informe del 13 de mayo de 2026
PRICE WATERHOUSE & CO. S.R.L.

(Socio)

C.P.C.E.C.A.B.A. T° 1 F° 17
María Mercedes Baño
Contador Público (U.B.A.)
C.P.C.E.C.A.B.A. T°340 F°155

Firmado a los efectos de su identificación con
nuestro informe del 13 de mayo de 2026
P/ Comisión Fiscalizadora

Eduardo J. Escasany
Presidente

Jose Luis Gentile
Síndico

GRUPO FINANCIERO GALICIA S.A.

NOTAS A LOS ESTADOS FINANCIEROS CONDENSADOS INTERMEDIOS SEPARADOS

Correspondiente al período iniciado el 1° de enero de 2026 y finalizado el 31 de marzo de 2026, presentado en forma comparativa. Cifras expresadas en moneda homogénea en miles de pesos, excepto aclaración en contrario.

negativa del trimestre previo y consolidar alzas acumuladas en lo que va del año del 8,08% para el S&P 500 y del 12,93% para el Nasdaq.

En el plano local, el Producto Interno Bruto (PIB) registró una expansión desestacionalizada de 0,6% en el cuarto trimestre de 2025 respecto del trimestre previo. Como resultado, la actividad económica creció, en promedio, 4,4% a lo largo del año pasado. En el primer bimestre de 2026, el Estimador Mensual de Actividad Económica (EMAE) mostró una caída del 0,2% respecto del mismo período del año pasado. Además, el EMAE desestacionalizado acumula una retracción de 2,2% respecto de diciembre 2025.

La inflación de 2025 alcanzó un mínimo en ocho años y cerró en 31,5% interanual, desacelerándose respecto del 117,8% de 2024. En los últimos meses la inflación ha mostrado una aceleración, apuntalada por distintos factores puntuales como la volatilidad cambiaria, la suba del precio de la carne y el ajuste de tarifas. A ello se sumó recientemente el conflicto en Medio Oriente, que provocó un incremento de los precios internacionales del petróleo. Esto se tradujo en presiones adicionales a nivel local, con impacto directo en los combustibles y efectos indirectos sobre otros precios. En marzo 2026, la inflación mensual interanual fue de 3,4%, y la interanual se situó en 32,6%. En promedio, la inflación mensual del primer trimestre de 2026 fue de 3,1%.

Tras un año caracterizado por una elevada volatilidad asociada al proceso electoral, en lo que va de 2026 se observa una mayor estabilidad y descompresión del tipo de cambio. A partir del 1 de enero de 2026, el techo y el piso de la banda de flotación cambiaria comenzó a evolucionar cada mes al ritmo correspondiente al último dato de inflación mensual informado por INDEC (t-2). Al último dato disponible, la relación \$/US\$ se ubicó en 1.386,5259, lo que compara con \$/US\$ 1.459,4167 al cierre del 2025.

En abril de 2025 se suscribió un nuevo acuerdo de Facilidades Extendidas con el Fondo Monetario Internacional (FMI) por un monto de US\$ 20.000 millones. El 15 de abril de 2026 se alcanzó un acuerdo a nivel técnico correspondiente a la segunda revisión del programa. Al momento, se espera la aprobación del Directorio Ejecutivo para habilitar a Argentina a acceder a un desembolso aproximado de US\$ 1.000 millones, sujeto a la aprobación del Directorio Ejecutivo del organismo.

Las reservas internacionales cerraron el 2025 en US\$ 41.167 millones, un incremento de US\$ 11.527 millones respecto del cierre del año anterior. A principios de 2026 el BCRA retomó las compras de divisas al sector privado como parte de la fase de remonetización que comenzó a implementar la autoridad monetaria. Al momento de redactarse este informe, estas compras acumulan un total de US\$ 7.485 millones. En este contexto, la segunda revisión del acuerdo con el FMI establece un piso de compras de divisas por US\$ 10.000 millones y un incremento mínimo de las reservas internacionales netas por US\$ 8.000 millones para 2026.

En lo que va del año se registró un aumento de depósitos y créditos en dólares correspondientes al sector privado. Al 6 de mayo del 2026, el saldo de depósitos del sector privado en moneda extranjera sumó US\$ 38.820 millones, una suba de US\$ 1.837 millones con relación al cierre del año pasado de US\$ 36.983 millones. Por su parte, el crédito en dólares al sector privado fue de US\$ 22.425 millones, un aumento de US\$ 3.823 millones respecto del cierre de 2025 de US\$ 18.602 millones.

En lo que va del 2026, la base monetaria presentó una contracción explicada principalmente por la venta de divisas al Tesoro, aunque también por Otras operaciones con el Tesoro y el factor "Otros". Parte de este efecto contractivo estuvo neutralizado por la compra de divisas al sector privado en el marco de la nueva fase de remonetización anunciada por el BCRA en diciembre 2025.

En cuanto a la tasa de interés, en julio del 2025 se eliminó la tasa de política monetaria para comenzar a implementar un esquema de agregados monetarios, lo que ha dado lugar a una mayor volatilidad de la tasa de interés. Tras cerrar el 2025 en 28,9%, la Tasa Mayorista de Argentina de bancos privados (que se calcula a partir de depósitos a plazo fijo en pesos, con un monto mínimo de 1.300 millones de pesos y un plazo de entre 30 y 35 días) ha comenzado a ceder, para ubicarse en 22,8% a último dato disponible.

Acumulado a marzo 2026, el resultado fiscal primario (excluyendo recursos extraordinarios por la venta de centrales hidroeléctricas, según la metodología del FMI) se ubicó en \$ 4.426.758 millones, equivalente a 0,4% del PBI. El resultado

Firmado a los efectos de su identificación con
nuestro informe del 13 de mayo de 2026
PRICE WATERHOUSE & CO. S.R.L.

(Socio)

C.P.C.E.C.A.B.A. T° 1 F° 17
María Mercedes Baño
Contador Público (U.B.A.)
C.P.C.E.C.A.B.A. T°340 F°155

Firmado a los efectos de su identificación con
nuestro informe del 13 de mayo de 2026
P/ Comisión Fiscalizadora

Eduardo J. Escasany
Presidente

Jose Luis Gentile
Síndico

GRUPO FINANCIERO GALICIA S.A.

NOTAS A LOS ESTADOS FINANCIEROS CONDENSADOS INTERMEDIOS SEPARADOS

Correspondiente al período iniciado el 1° de enero de 2026 y finalizado el 31 de marzo de 2026, presentado en forma comparativa. Cifras expresadas en moneda homogénea en miles de pesos, excepto aclaración en contrario.

financiero fue de \$ 694.466 millones, 0,1% del PBI. La nueva revisión del acuerdo estableció un objetivo de superávit primario del 1,4% para el 2026.

La Dirección la Sociedad monitorea permanentemente la evolución de las variables que afectan su negocio, para definir su curso de acción e identificar los potenciales impactos sobre su situación patrimonial y financiera. Los presentes estados financieros deben ser leídos a la luz de estas circunstancias.

NOTA 23. HECHOS POSTERIORES

Se detallan a continuación los hechos ocurridos con posterioridad a la fecha de cierre y antes de la emisión de los presentes estados financieros:

Asamblea de Accionistas:

El 28 de abril de 2026, de acuerdo con la normativa vigente, se celebró la Asamblea General Ordinaria de Accionistas de Grupo Financiero Galicia S.A.:

- a Reserva Legal la suma de \$10.727.878;
- absorción de resultados no asignados acumulados la suma de \$28.505.954;
- a Reserva Facultativa para futura distribución de utilidades \$175.323.729.

Adicionalmente, dicha Asamblea aprobó la desafectación de la Reserva para la eventual distribución de utilidades por un monto tal que, ajustado por inflación, ascienda a \$150.000.228, y delegó en el Directorio la facultad de aprobar una desafectación adicional por un monto tal que, ajustado por inflación, ascienda a \$39.999.772, sujeta a las autorizaciones y en los términos y condiciones que establezca el Banco Central de la República Argentina para el pago de dividendos. Las distribuciones podrán realizarse en una o más oportunidades y abonarse en efectivo y/o en especie.

Dividendos pagados:

El 15 de abril de 2026, la Sociedad abonó la última cuota del dividendo aprobado en el ejercicio anterior por la suma de \$41.777.057. Adicionalmente, el 8 de mayo de 2026, la Sociedad abonó dividendos por la suma de \$150.000.228.

Dividendos cobrados:

Se detallan a continuación el pago de dividendos de las siguientes subsidiarias a favor de la Sociedad:

Subsidiaria	Fecha de Pago	Importe
Sudamericana Holding S.A.	08.04.26	7.028.390

Aportes irrevocables:

Se detallan a continuación los aportes realizados a favor de las subsidiarias con posterioridad al cierre:

Subsidiaria	Fecha de Aporte	Moneda	Importe en Moneda de Origen	Importe en Miles de \$
Galicia Ventures Corp.	01.04.26	US\$	350.000	483.700
Galicia Ventures Corp.	08.04.26	US\$	20.000	27.850
Vestly Group Corp.	10.04.26	US\$	1.500.000	2.071.500
Galicia Investments LLC	30.04.26	US\$	500	696
Galicia Ventures LP	30.04.26	US\$	49.500	68.879
Galicia Ventures Corp.	30.04.26	US\$	50.000	69.575

Firmado a los efectos de su identificación con
nuestro informe del 13 de mayo de 2026
PRICE WATERHOUSE & CO. S.R.L.

(Socio)

C.P.C.E.C.A.B.A. T° 1 F° 17
María Mercedes Baño
Contador Público (U.B.A.)
C.P.C.E.C.A.B.A. T°340 F°155

Firmado a los efectos de su identificación con
nuestro informe del 13 de mayo de 2026
P/ Comisión Fiscalizadora

Eduardo J. Escasany
Presidente

Jose Luis Gentile
Síndico

ANEXO A. DETALLE DE TITULOS PÚBLICOS Y PRIVADOS SEPARADO

Correspondiente al período iniciado el 1° de enero de 2026 y finalizado el 31 de marzo de 2026, presentado en forma comparativa. Cifras expresadas en moneda homogénea en miles de pesos, excepto aclaración en contrario.

Concepto	Nivel de valor razonable	Tenencia		Posición sin opciones	Opciones	Posición
		31.03.26	Saldo de libros 31.12.25			Posición final
Títulos de deuda a valor razonable con cambios en resultados		214.047.490	137.878.837	214.047.490	—	214.047.490
Títulos públicos		201.234.468	128.360.537	201.234.468	—	201.234.468
Del país		201.234.468	128.360.537	201.234.468	—	201.234.468
Letras del Tesoro	Nivel 1	201.234.468	128.360.537	201.234.468	—	201.234.468
Del exterior		12.813.022	9.518.300	12.813.022	—	12.813.022
Títulos públicos		12.813.022	9.518.300	12.813.022	—	12.813.022
Letras del tesoro	Nivel 1	12.813.022	9.518.300	12.813.022	—	12.813.022
Otros títulos de deuda		134.342.626	151.914.209	134.342.626	—	134.342.626
Títulos privados		134.342.626	151.914.209	134.342.626	—	134.342.626
Del país		134.342.626	151.914.209	134.342.626	—	134.342.626
Obligaciones subordinadas		134.342.626	151.914.209	134.342.626	—	134.342.626

Firmado a los efectos de su identificación con
nuestro informe del 13 de mayo de 2026
PRICE WATERHOUSE & CO. S.R.L.



(Socio)

C.P.C.E.C.A.B.A. T° 1 F° 17
María Mercedes Baño
Contador Público (U.B.A.)
C.P.C.E.C.A.B.A. T°340 F°155

Eduardo J. Escasany
Presidente

Firmado a los efectos de su identificación con
nuestro informe del 13 de mayo de 2026
P/ Comisión Fiscalizadora

Jose Luis Gentile
Síndico

GRUPO FINANCIERO GALICIA S.A.

ANEXO D. APERTURA POR PLAZOS DE PRÉSTAMOS Y OTRAS FINANCIACIONES SEPARADO

Correspondiente al período iniciado el 1° de enero de 2026 y finalizado el 31 de marzo de 2026, presentado en forma comparativa. Cifras expresadas en moneda homogénea en miles de pesos, excepto aclaración en contrario.

Concepto	Plazos que restan para su vencimiento						Total al 31.03.26
	1 mes	3 meses	6 meses	12 meses	24 meses	Más de 24 meses	
Sector privado no financiero y residentes en el exterior	41.781.872	—	—	—	—	—	41.781.872
TOTAL	41.781.872	—	—	—	—	—	41.781.872

Firmado a los efectos de su identificación con
nuestro informe del 13 de mayo de 2026
PRICE WATERHOUSE & CO. S.R.L.

(Socio)

C.P.C.E.C.A.B.A. T° 1 F° 17
María Mercedes Baño
Contador Público (U.B.A.)
C.P.C.E.C.A.B.A. T°340 F°155

Firmado a los efectos de su identificación con
nuestro informe del 13 de mayo de 2026
P/ Comisión Fiscalizadora

Eduardo J. Escasany
Presidente

Jose Luis Gentile
Síndico

ANEXO L. SALDOS EN MONEDA EXTRANJERA SEPARADO

Correspondiente al período iniciado el 1° de enero de 2026 y finalizado el 31 de marzo de 2026, presentado en forma comparativa. Cifras expresadas en moneda homogénea en miles de pesos, excepto aclaración en contrario.

Conceptos	Casa matriz y sucursales en el país	31.03.26	Dólar	Euros	31.12.25
Activo					
Efectivo y depósitos en banco	1.254.976	1.254.976	1.254.976	—	2.556.417
Títulos de deuda a valor razonable con cambios en resultados	12.813.022	12.813.022	12.813.022	—	9.518.300
Otros activos financieros	1.465.869	1.465.869	1.465.869	—	1.639.242
Préstamos y otras financiaciones	4.815	4.815	4.815	—	5.179.330
Sector privado no financiero y residentes en el exterior	4.815	4.815	4.815	—	5.179.330
Otros títulos de deuda	134.342.626	134.342.626	134.342.626	—	151.914.209
Inversiones en subsidiarias, asociadas y negocios conjuntos	25.899.249	25.899.249	16.986.520	8.912.729	28.730.115
Total Activo	175.780.557	175.780.557	166.867.828	8.912.729	199.537.613
Pasivo					
Otros pasivos no financieros	1.993.434	1.993.434	1.993.434	—	2.435.616
Total Pasivo	1.993.434	1.993.434	1.993.434	—	2.435.616

Firmado a los efectos de su identificación con
nuestro informe del 13 de mayo de 2026
PRICE WATERHOUSE & CO. S.R.L.



(Socio)

C.P.C.E.C.A.B.A. T° 1 F° 17
María Mercedes Baño
Contador Público (U.B.A.)
C.P.C.E.C.A.B.A. T°340 F°155

Eduardo J. Escasany
Presidente

Firmado a los efectos de su identificación con
nuestro informe del 13 de mayo de 2026
P/ Comisión Fiscalizadora

Jose Luis Gentile
Síndico



Informe de revisión sobre estados financieros condensados intermedios separados

A los señores Presidente y Directores de
Grupo Financiero Galicia S.A.
Domicilio legal: Tte. Gral. Juan D. Perón 430 – Piso 25º
Ciudad Autónoma de Buenos Aires
C.U.I.T. N° 30-70496280-7

Informe sobre los estados financieros condensados intermedios separados

Introducción

Hemos revisado los estados financieros condensados intermedios separados adjuntos de Grupo Financiero Galicia S.A. (en adelante “la Sociedad”) que comprenden el estado de situación financiera condensado intermedio separado al 31 de marzo de 2026, los estados condensados intermedios separados de resultados y de otros resultados integrales, de cambios en el patrimonio y de flujos de efectivo para el período de tres meses finalizado el 31 de marzo de 2026, notas explicativas seleccionadas y los anexos que los complementan.

Responsabilidad de la Dirección

El Directorio de la Sociedad es responsable de la preparación y presentación de los estados financieros condensados intermedios separados de acuerdo con el marco contable establecido por el Banco Central de la República Argentina (BCRA).

Responsabilidad de los auditores

Nuestra responsabilidad es expresar una conclusión sobre estos estados financieros condensados intermedios separados basados en la revisión que hemos efectuado, la cual fue realizada de conformidad con las normas de revisión de estados financieros de períodos intermedios establecidas en el capítulo IV de la Resolución Técnica N° 37 de la Federación Argentina de Consejos Profesionales de Ciencias Económicas (FACPCE) y de las normas de auditoría emitidas por el BCRA para revisiones limitadas. Dichas normas exigen que cumplamos los requerimientos de ética. Una revisión de estados financieros condensados intermedios separados consiste en realizar indagaciones principalmente al personal responsable de los aspectos financieros y contables y aplicar procedimientos analíticos y otros procedimientos de revisión. Una revisión tiene un alcance sustancialmente menor que una auditoría y, en consecuencia, no nos permite tener la seguridad de identificar todos los asuntos significativos que podrían ser notados en una auditoría. En consecuencia, no expresamos una opinión de auditoría.

Conclusión

Sobre la base de nuestra revisión, nada ha llamado nuestra atención que nos hiciera pensar que los estados financieros condensados intermedios separados mencionados en el primer párrafo del presente informe, no están preparados, en todos sus aspectos significativos, de conformidad con el marco contable establecido por el BCRA.

Párrafo de énfasis sobre base contable

Sin modificar nuestra conclusión, llamamos la atención sobre la nota 1, en la que se indica que los estados financieros adjuntos han sido preparados de conformidad con el marco contable establecido por el BCRA. Dichas normas difieren de las normas contables profesionales vigentes (Normas de Contabilidad (NIIF) adoptadas por la FACPCE). En la mencionada nota, la Sociedad ha identificado el efecto sobre los estados financieros derivado de los diferentes criterios de valuación y exposición.

Informe sobre cumplimiento de disposiciones vigentes

En cumplimiento de disposiciones vigentes informamos que:

- a) los estados financieros condensados intermedios separados de Grupo Financiero Galicia S.A. al 31 de marzo de 2026 se encuentran asentados en el libro "Inventarios y Balances" y cumplen, en lo que es materia de nuestra competencia, con lo dispuesto en la Ley General de Sociedades y en las resoluciones pertinentes del BCRA y la Comisión Nacional de Valores;
- b) los estados financieros condensados intermedios separados de Grupo Financiero Galicia S.A. surgen de registros contables llevados en sus aspectos formales de conformidad con normas legales;
- c) al 31 de marzo de 2026 la deuda devengada a favor del Sistema Integrado Previsional Argentino de Grupo Financiero Galicia S.A. que surge de los registros contables de la Sociedad ascendía a \$ 8.839.007,82, no siendo exigible a dicha fecha;
- d) de acuerdo con lo requerido por el artículo 2º, Sección I, Capítulo I, Título IV de la normativa de la Comisión Nacional de Valores, informamos que:
 - d.1) el objeto social de Grupo Financiero Galicia S.A. es, exclusivamente, realizar actividades financieras y de inversión;
 - d.2) la inversión en Banco de Galicia y Buenos Aires S.A. y en Tarjetas Regionales S.A., esta última comprendida bajo el régimen de supervisión consolidada del BCRA (Comunicación "A" 2989 y complementarias), representa el 88,34% del activo de Grupo Financiero Galicia S.A., siendo los principales activos de la Sociedad;
 - d.3) el 95,89% de los ingresos de Grupo Financiero Galicia S.A., provienen de la participación en los resultados de las Entidades mencionadas en el punto precedente;
 - d.4) Grupo Financiero Galicia S.A. posee una participación en el capital social del 99,99820% de Banco de Galicia y Buenos Aires S.A. y del 100% de Tarjetas Regionales S.A., situación que le otorga el control de estas.

Ciudad Autónoma de Buenos Aires, 13 de mayo de 2026.

PRICE WATERHOUSE & CO. S.R.L.

(Socio)

C.P.C.E.C.A.B.A. Tº 1 Fº 17

María Mercedes Baño
Contador Público (UBA)

C.P.C.E.C.A.B.A. Tº 340 Fº 155

INFORME DE LA COMISIÓN FISCALIZADORA

A los Señores Accionistas, Presidente y Directores de
GRUPO FINANCIERO GALICIA S.A.
Domicilio legal: Tte. Gral. Juan D. Perón 430 – Piso 25°
Ciudad Autónoma de Buenos Aires
C.U.I.T. N° 30-70496280-7

INFORME SOBRE LOS CONTROLES REALIZADOS COMO SÍNDICO RESPECTO DE LOS ESTADOS FINANCIEROS CONDENSADOS INTERMEDIOS SEPARADOS.

DOCUMENTOS OBJETO DE LA REVISION

1. En nuestro carácter de integrantes de la Comisión Fiscalizadora de Grupo Financiero Galicia S.A. (en adelante “la Entidad”), hemos efectuado una revisión de los estados financieros condensados intermedios separados adjuntos de Grupo Financiero Galicia S.A. que comprenden:

- el estado de situación financiera condensado intermedio separado al 31 de marzo de 2026,
- los estados condensados intermedios separados de resultados y de otros resultados integrales, de cambios en el patrimonio y de flujos de efectivo para el período de tres meses finalizado el 31 de marzo de 2026,
- resumen de las políticas contables significativas y otra información explicativa incluida en las notas y los anexos que los complementan.

Las cifras y otra información correspondientes al ejercicio 2025 y a sus períodos intermedios, son parte integrante de los estados financieros mencionados precedentemente y se los presenta con el propósito de que se interpreten exclusivamente en relación con las cifras y con la información del período intermedio actual.

RESPONSABILIDAD DE LA DIRECCION EN RELACION CON LOS ESTADOS FINANCIEROS

2. El Directorio de la Entidad es responsable de la preparación y presentación razonable de los estados financieros de acuerdo con el marco contable establecido por el Banco Central de la República Argentina (BCRA) y del control interno que considere necesario para permitir la preparación de los estados financieros libres de incorrecciones significativas originadas en errores o en irregularidades.

RESPONSABILIDAD DEL SÍNDICO

3. Nuestra responsabilidad consiste en expresar una conclusión sobre los documentos detallados en el punto 1, en base a las revisiones que efectuamos con el alcance detallado en el punto 4.

4. Nuestro trabajo fue realizado de acuerdo con las normas legales de sindicatura vigentes en la República Argentina y por las establecidas en la Resolución Técnica N° 15 y modificatorias de

la Federación Argentina de Consejos Profesionales de Ciencias Económicas (FACPCE). Dichas normas requieren, que la revisión de los estados financieros condensados intermedios se efectúe de acuerdo con las normas aplicables a encargos de revisión de estados financieros de períodos intermedios e incluyan la verificación de la congruencia de los documentos revisados con la información sobre las decisiones societarias expuestas en actas, y la adecuación de dichas decisiones a la ley y a los estatutos en lo relativo a sus aspectos formales y documentales. Para realizar nuestra tarea profesional sobre los documentos detallados en el punto 1, hemos tenido en cuenta la revisión efectuada por los auditores externos Price Waterhouse & Co. S.R.L., quienes emitieron su informe de revisión con fecha 13 de mayo de 2026 sin salvedades, de acuerdo con los procedimientos de revisión establecidos en el Capítulo IV de la Resolución Técnica N° 37 de la FACPCE para la revisión de estados financieros de períodos intermedios y de las normas de auditoría emitidas por el BCRA para revisiones limitadas. Dichas normas exigen que cumplan los requerimientos del Código de ética del Consejo profesional de Ciencias Económicas de la Ciudad de Buenos Aires. Nuestra revisión incluyó la verificación de la planificación del trabajo, de la naturaleza, alcance y oportunidad de los procedimientos aplicados y de los resultados de la revisión efectuada por dichos profesionales. Una revisión de estados financieros intermedios consiste en la realización de indagaciones al personal de la Entidad, principalmente a las personas responsables de los temas financieros y contables y en la realización de procedimientos analíticos y otros procedimientos de revisión. Esta revisión tiene un alcance sustancialmente inferior al de un examen de auditoría realizado de acuerdo con las normas argentinas de auditoría y, por consiguiente, no nos permite obtener seguridad que se tome conocimiento de todos los temas significativos que podrían identificarse en una auditoría, cuyo objetivo es la expresión de una opinión de los estados financieros, tomados en su conjunto. En consecuencia, esa revisión no expresa una opinión de auditoría

Dado que no es nuestra responsabilidad efectuar un control de gestión, nuestra revisión no se extendió a los criterios y decisiones empresarias de las diversas áreas de la Entidad, cuestiones que son de responsabilidad exclusiva del Directorio.

Informamos, además, que en cumplimiento del ejercicio de control de legalidad que nos compete, hemos aplicado durante el período los restantes procedimientos descriptos en el artículo 294 de la Ley 19.550 que consideramos necesarios de acuerdo con las circunstancias incluyendo, entre otros, el control de la constitución y subsistencia de la garantía de los directores en cumplimiento de la Resolución 15/2024 y modificatorias de la IGJ.

Dejamos expresa mención que somos independientes de Grupo Financiero Galicia SA y hemos cumplido con los demás requisitos de ética de conformidad con el código de ética del Consejo Profesional de Ciencias Económicas de la ciudad de Buenos Aires y de las RT N° 15 y 37 de FACPCE.

Consideramos que los elementos de juicio que hemos obtenido proporcionan una base suficiente y adecuada para nuestra opinión.

CONCLUSION

Sobre la base de nuestra revisión, con el alcance descripto en el punto 4, y teniendo en cuenta el informe de revisión de los auditores externos, nada ha llamado nuestra atención que nos hiciera pensar que los estados financieros condensados intermedios separados

mencionados en el punto 1. del presente informe, no están preparados, en todos sus aspectos significativos, de conformidad con el marco contable establecido por el BCRA.

En cumplimiento del ejercicio de control de legalidad que nos compete, no tenemos objeciones que formular.

PÁRRAFO DE ÉNFASIS

Sin modificar nuestra conclusión, llamamos la atención sobre la nota 1, en la que se indica que los estados financieros adjuntos han sido preparados de conformidad con el marco contable establecido por el BCRA. Dichas normas difieren de las normas contables profesionales vigentes (Normas de Contabilidad (NIIF) adoptadas por la FACPCE). En la mencionada nota, la Sociedad ha identificado el efecto sobre los estados financieros derivado de los diferentes criterios de valuación y exposición.

INFORME SOBRE OTROS REQUERIMIENTOS LEGALES Y REGLAMENTARIOS

En cumplimiento de disposiciones vigentes informamos que:

- i) los estados financieros condensados intermedios separados de Grupo Financiero Galicia S.A. al 31 de marzo de 2026 se encuentran asentados en el libro "Inventarios y Balances" y cumplen, en lo que es materia de nuestra competencia, con lo dispuesto en la Ley General de Sociedades y en las resoluciones pertinentes del BCRA y la Comisión Nacional de Valores;
- ii) los estados financieros condensados intermedios separados de Grupo Financiero Galicia S.A. surgen de registros contables llevados en sus aspectos formales de conformidad con normas legales.

Ciudad Autónoma de Buenos Aires, 13 de mayo de 2026.

José Luis Gentile
por Comisión Fiscalizadora